

事 務 連 絡  
平成 30 年 3 月 30 日

各都道府県消防防災主管部

消 防 庁 消 防 ・ 救 急 課

消防本部におけるハラスメント等への対応策取組実態調査の取りまとめ結果について（情報提供）

「消防本部におけるハラスメント等への対応策取組実態調査について（依頼）」（平成 29 年 11 月 17 日付け消防庁消防・救急課事務連絡）において依頼しました調査の取りまとめ結果を別紙のとおり送付いたします。

貴職におかれましては、貴都道府県内の市町村（消防の事務を処理する一部事務組合等を含む。）に対してこの旨周知されるようお願いいたします。

**【問合せ先】**

消防庁消防・救急課

芥田、谷口

電 話：03-5253-7522

e-mail：shokuin@soumu.go.jp

# 消防本部におけるハラスメント等への対応策 取組実態調査取りまとめ結果

## 1 調査概要

全国 732 消防本部に対し、平成 29 年 11 月 1 日時点における実態調査を行い、ハラスメント等への対応策（参考資料参照）について、「実施済み」であるか、「実施を予定しているか」を質問するなどしたもの。

また、47 都道府県に対しても、同様の質問をしたもの。

## 2 消防本部における対応策に関する調査結果概要

- 「消防長の意志の明確化」について、全ての消防本部から「実施済み」又は「今年度実施予定」との回答を得られた。
  
- 「ハラスメント等通報制度の確立」及び「ハラスメント相談窓口の設置」について、それぞれ 96.2%、95.4%の消防本部（704 本部、698 本部）から「実施済み」又は「来年度までに実施予定」との回答を得られた。
  
- 全国 732 消防本部の取りまとめ結果については、資料 1 を参照されたい。また、それぞれの対応策の実施状況については、資料 2 - 1 及び 2 - 2 を参照されたい。また、都道府県別の対応策の実施状況については、資料 3 を参照されたい。

## 3 都道府県における対応策に関する調査結果概要

- 「都道府県ハラスメント等相談窓口」を設置するとともに、都道府県内の消防本部に周知しているかどうかについて、91.5%の都道府県（43 都道府県）から「実施済み」又は「来年度までに実施予定」との回答を得られた。
  
- 47 都道府県の「都道府県ハラスメント等相談窓口」の設置状況の取りまとめ結果については、資料 4 を参照されたい。

## 消防本部におけるハラスメント等への対応策一覧

対応策の取組実態調査に当たって、各対応策の定義は、おおむね次のとおりとしている。

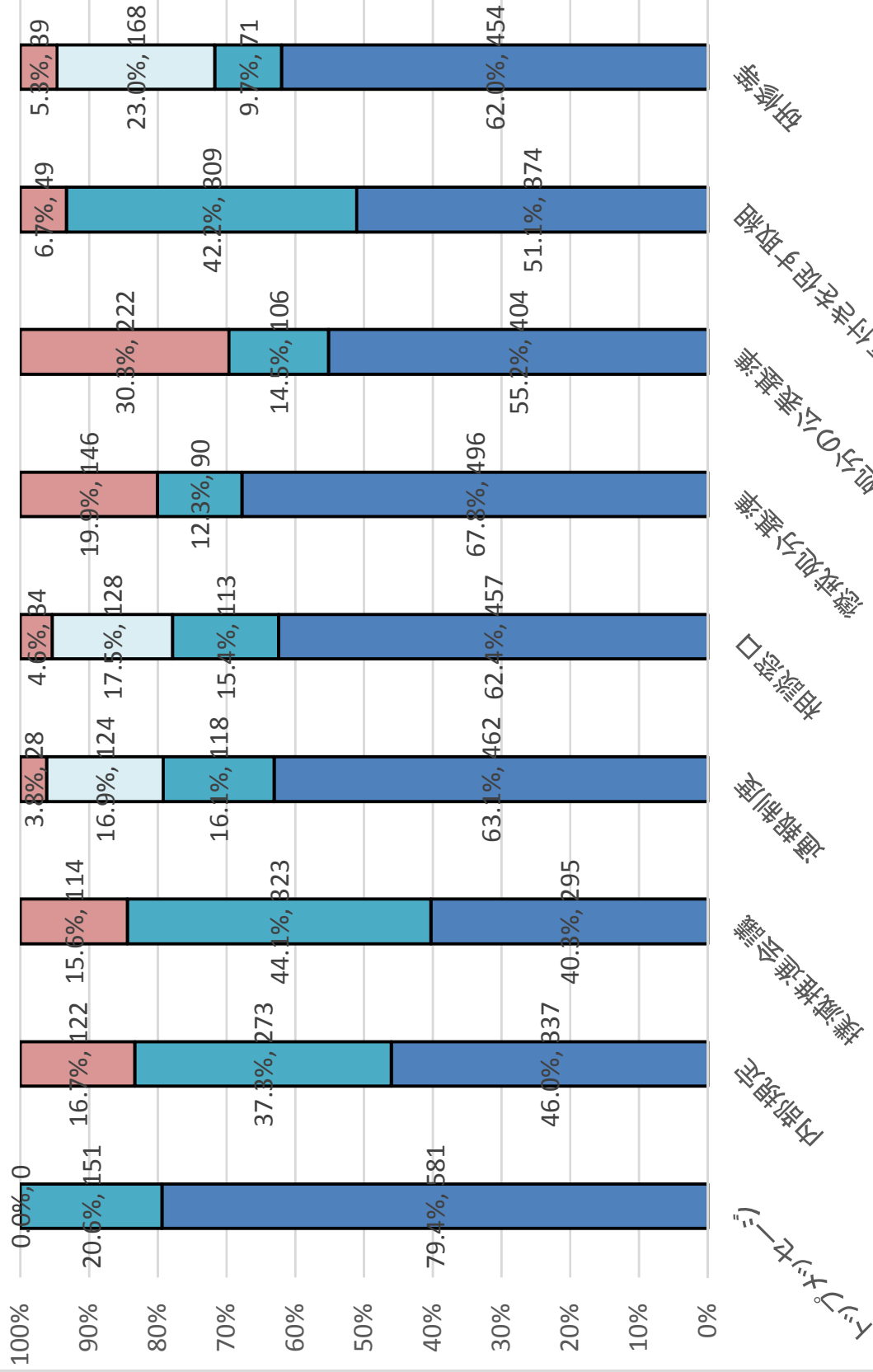
(消防本部において実施する取組)

- ・ 消防長の意志の明確化  
消防長が、職員に対し、自消防本部におけるハラスメント等を撲滅するという意志表明をすること。
- ・ 内部規定の策定  
ハラスメント等の対応策に関する内部規程(規則、要綱等)を策定し、周知すること。
- ・ ハラスメント等撲滅推進会議の開催  
ハラスメント等を撲滅するための具体的な取組について議論を行う会議を行うこと。
- ・ ハラスメント等通報制度の確立  
消防職員等からハラスメント等が発生したとの通報を受け、必要に応じて事実関係の調査を十分に行い、関係者の処分等を行う体制を確立し、周知すること。
- ・ ハラスメント相談窓口の設置  
消防職員等からハラスメント等に関する相談を受け付け、精神的にサポートする窓口を設置し、周知すること。
- ・ 懲戒処分基準の策定  
懲戒処分基準を策定し、周知すること。
- ・ 懲戒処分の公表基準の策定  
懲戒処分の公表基準を策定し、周知すること。
- ・ 気付きを促す取組  
セルフチェック、アンケートなどの職員の気付きを促す取組を行うこと。
- ・ 研修等の実施  
ハラスメント等に関する研修や職場ミーティングを行うこと。

(都道府県において実施する取組)

- ・ ハラスメント等相談窓口の設置  
消防職員等からハラスメント等に関する相談を受け付ける、関係消防本部や市町村に相談内容を情報提供するなどの対応を行う窓口を設置し、当該窓口を消防本部に周知すること。

# 全消防本部



■ 実施済み ■ 今年度予定 □ 来年度予定 ■ 予定なし

## 消防長の意志の明確化

番号	都道府県名	全本部数	実施済み		今年度予定		予定なし	
			本部数	率	本部数	率	本部数	率
1	北海道	58	44	75.9%	14	24.1%	0	0.0%
2	青森県	11	8	72.7%	3	27.3%	0	0.0%
3	岩手県	12	10	83.3%	2	16.7%	0	0.0%
4	宮城県	12	12	100.0%	0	0.0%	0	0.0%
5	秋田県	13	8	61.5%	5	38.5%	0	0.0%
6	山形県	12	10	83.3%	2	16.7%	0	0.0%
7	福島県	12	10	83.3%	2	16.7%	0	0.0%
8	茨城県	24	21	87.5%	3	12.5%	0	0.0%
9	栃木県	12	11	91.7%	1	8.3%	0	0.0%
10	群馬県	11	9	81.8%	2	18.2%	0	0.0%
11	埼玉県	27	21	77.8%	6	22.2%	0	0.0%
12	千葉県	31	27	87.1%	4	12.9%	0	0.0%
13	東京都	5	4	80.0%	1	20.0%	0	0.0%
14	神奈川県	24	20	83.3%	4	16.7%	0	0.0%
15	新潟県	19	14	73.7%	5	26.3%	0	0.0%
16	富山県	8	7	87.5%	1	12.5%	0	0.0%
17	石川県	11	6	54.5%	5	45.5%	0	0.0%
18	福井県	9	9	100.0%	0	0.0%	0	0.0%
19	山梨県	10	5	50.0%	5	50.0%	0	0.0%
20	長野県	13	10	76.9%	3	23.1%	0	0.0%
21	岐阜県	22	20	90.9%	2	9.1%	0	0.0%
22	静岡県	16	12	75.0%	4	25.0%	0	0.0%
23	愛知県	36	22	61.1%	14	38.9%	0	0.0%
24	三重県	15	8	53.3%	7	46.7%	0	0.0%
25	滋賀県	7	7	100.0%	0	0.0%	0	0.0%
26	京都府	15	13	86.7%	2	13.3%	0	0.0%
27	大阪府	27	22	81.5%	5	18.5%	0	0.0%
28	兵庫県	24	21	87.5%	3	12.5%	0	0.0%
29	奈良県	3	3	100.0%	0	0.0%	0	0.0%
30	和歌山県	17	15	88.2%	2	11.8%	0	0.0%
31	鳥取県	3	3	100.0%	0	0.0%	0	0.0%
32	島根県	9	9	100.0%	0	0.0%	0	0.0%
33	岡山県	14	13	92.9%	1	7.1%	0	0.0%
34	広島県	13	9	69.2%	4	30.8%	0	0.0%
35	山口県	12	9	75.0%	3	25.0%	0	0.0%
36	徳島県	13	10	76.9%	3	23.1%	0	0.0%
37	香川県	9	6	66.7%	3	33.3%	0	0.0%
38	愛媛県	14	10	71.4%	4	28.6%	0	0.0%
39	高知県	15	9	60.0%	6	40.0%	0	0.0%
40	福岡県	25	22	88.0%	3	12.0%	0	0.0%
41	佐賀県	5	5	100.0%	0	0.0%	0	0.0%
42	長崎県	10	9	90.0%	1	10.0%	0	0.0%
43	熊本県	12	9	75.0%	3	25.0%	0	0.0%
44	大分県	14	12	85.7%	2	14.3%	0	0.0%
45	宮崎県	10	9	90.0%	1	10.0%	0	0.0%
46	鹿児島県	20	14	70.0%	6	30.0%	0	0.0%
47	沖縄県	18	14	77.8%	4	22.2%	0	0.0%
	総計	732	581	79.4%	151	20.6%	0	0.0%

## 内部規定の策定

番号	都道府県名	全本部数	実施済み		今年度予定		予定なし	
			本部数	率	本部数	率	本部数	率
1	北海道	58	25	43.1%	15	25.9%	18	31.0%
2	青森県	11	4	36.4%	5	45.5%	2	18.2%
3	岩手県	12	2	16.7%	5	41.7%	5	41.7%
4	宮城県	12	6	50.0%	5	41.7%	1	8.3%
5	秋田県	13	7	53.8%	6	46.2%	0	0.0%
6	山形県	12	8	66.7%	4	33.3%	0	0.0%
7	福島県	12	4	33.3%	4	33.3%	4	33.3%
8	茨城県	24	7	29.2%	6	25.0%	11	45.8%
9	栃木県	12	8	66.7%	4	33.3%	0	0.0%
10	群馬県	11	5	45.5%	6	54.5%	0	0.0%
11	埼玉県	27	9	33.3%	8	29.6%	10	37.0%
12	千葉県	31	15	48.4%	10	32.3%	6	19.4%
13	東京都	5	3	60.0%	1	20.0%	1	20.0%
14	神奈川県	24	14	58.3%	7	29.2%	3	12.5%
15	新潟県	19	8	42.1%	11	57.9%	0	0.0%
16	富山県	8	2	25.0%	5	62.5%	1	12.5%
17	石川県	11	3	27.3%	1	9.1%	7	63.6%
18	福井県	9	4	44.4%	5	55.6%	0	0.0%
19	山梨県	10	2	20.0%	5	50.0%	3	30.0%
20	長野県	13	4	30.8%	8	61.5%	1	7.7%
21	岐阜県	22	13	59.1%	5	22.7%	4	18.2%
22	静岡県	16	5	31.3%	5	31.3%	6	37.5%
23	愛知県	36	19	52.8%	17	47.2%	0	0.0%
24	三重県	15	4	26.7%	5	33.3%	6	40.0%
25	滋賀県	7	5	71.4%	2	28.6%	0	0.0%
26	京都府	15	9	60.0%	5	33.3%	1	6.7%
27	大阪府	27	15	55.6%	6	22.2%	6	22.2%
28	兵庫県	24	13	54.2%	8	33.3%	3	12.5%
29	奈良県	3	2	66.7%	1	33.3%	0	0.0%
30	和歌山県	17	5	29.4%	12	70.6%	0	0.0%
31	鳥取県	3	2	66.7%	0	0.0%	1	33.3%
32	島根県	9	4	44.4%	2	22.2%	3	33.3%
33	岡山県	14	7	50.0%	3	21.4%	4	28.6%
34	広島県	13	8	61.5%	5	38.5%	0	0.0%
35	山口県	12	5	41.7%	6	50.0%	1	8.3%
36	徳島県	13	7	53.8%	6	46.2%	0	0.0%
37	香川県	9	2	22.2%	7	77.8%	0	0.0%
38	愛媛県	14	6	42.9%	6	42.9%	2	14.3%
39	高知県	15	1	6.7%	5	33.3%	9	60.0%
40	福岡県	25	16	64.0%	7	28.0%	2	8.0%
41	佐賀県	5	2	40.0%	3	60.0%	0	0.0%
42	長崎県	10	9	90.0%	1	10.0%	0	0.0%
43	熊本県	12	3	25.0%	9	75.0%	0	0.0%
44	大分県	14	7	50.0%	6	42.9%	1	7.1%
45	宮崎県	10	6	60.0%	4	40.0%	0	0.0%
46	鹿児島県	20	10	50.0%	10	50.0%	0	0.0%
47	沖縄県	18	12	66.7%	6	33.3%	0	0.0%
	総計	732	337	46.0%	273	37.3%	122	16.7%

## ハラスメント等撲滅推進会議の開催

番号	都道府県名	全本部数	実施済み		今年度予定		予定なし	
			本部数	率	本部数	率	本部数	率
1	北海道	58	20	34.5%	13	22.4%	25	43.1%
2	青森県	11	4	36.4%	7	63.6%	0	0.0%
3	岩手県	12	0	0.0%	3	25.0%	9	75.0%
4	宮城県	12	7	58.3%	5	41.7%	0	0.0%
5	秋田県	13	3	23.1%	10	76.9%	0	0.0%
6	山形県	12	9	75.0%	3	25.0%	0	0.0%
7	福島県	12	3	25.0%	2	16.7%	7	58.3%
8	茨城県	24	7	29.2%	4	16.7%	13	54.2%
9	栃木県	12	4	33.3%	7	58.3%	1	8.3%
10	群馬県	11	5	45.5%	6	54.5%	0	0.0%
11	埼玉県	27	6	22.2%	19	70.4%	2	7.4%
12	千葉県	31	18	58.1%	13	41.9%	0	0.0%
13	東京都	5	1	20.0%	2	40.0%	2	40.0%
14	神奈川県	24	12	50.0%	5	20.8%	7	29.2%
15	新潟県	19	10	52.6%	9	47.4%	0	0.0%
16	富山県	8	1	12.5%	6	75.0%	1	12.5%
17	石川県	11	3	27.3%	5	45.5%	3	27.3%
18	福井県	9	5	55.6%	4	44.4%	0	0.0%
19	山梨県	10	2	20.0%	8	80.0%	0	0.0%
20	長野県	13	2	15.4%	11	84.6%	0	0.0%
21	岐阜県	22	17	77.3%	3	13.6%	2	9.1%
22	静岡県	16	4	25.0%	9	56.3%	3	18.8%
23	愛知県	36	10	27.8%	26	72.2%	0	0.0%
24	三重県	15	3	20.0%	6	40.0%	6	40.0%
25	滋賀県	7	2	28.6%	5	71.4%	0	0.0%
26	京都府	15	13	86.7%	2	13.3%	0	0.0%
27	大阪府	27	15	55.6%	5	18.5%	7	25.9%
28	兵庫県	24	9	37.5%	5	20.8%	10	41.7%
29	奈良県	3	1	33.3%	2	66.7%	0	0.0%
30	和歌山県	17	1	5.9%	16	94.1%	0	0.0%
31	鳥取県	3	3	100.0%	0	0.0%	0	0.0%
32	島根県	9	2	22.2%	2	22.2%	5	55.6%
33	岡山県	14	5	35.7%	4	28.6%	5	35.7%
34	広島県	13	6	46.2%	7	53.8%	0	0.0%
35	山口県	12	5	41.7%	7	58.3%	0	0.0%
36	徳島県	13	3	23.1%	10	76.9%	0	0.0%
37	香川県	9	1	11.1%	8	88.9%	0	0.0%
38	愛媛県	14	4	28.6%	10	71.4%	0	0.0%
39	高知県	15	1	6.7%	8	53.3%	6	40.0%
40	福岡県	25	17	68.0%	8	32.0%	0	0.0%
41	佐賀県	5	1	20.0%	4	80.0%	0	0.0%
42	長崎県	10	7	70.0%	3	30.0%	0	0.0%
43	熊本県	12	4	33.3%	8	66.7%	0	0.0%
44	大分県	14	6	42.9%	8	57.1%	0	0.0%
45	宮崎県	10	9	90.0%	1	10.0%	0	0.0%
46	鹿児島県	20	10	50.0%	10	50.0%	0	0.0%
47	沖縄県	18	14	77.8%	4	22.2%	0	0.0%
	総計	732	295	40.3%	323	44.1%	114	15.6%

## ハラスメント等通報制度の確立

番号	都道府県名	全本部数	実施済み		今年度予定		来年度予定		予定なし	
			本部数	率	本部数	率	本部数	率	本部数	率
1	北海道	58	32	55.2%	9	15.5%	17	29.3%	0	0.0%
2	青森県	11	4	36.4%	5	45.5%	2	18.2%	0	0.0%
3	岩手県	12	7	58.3%	3	25.0%	1	8.3%	1	0.0%
4	宮城県	12	8	66.7%	3	25.0%	1	8.3%	0	0.0%
5	秋田県	13	7	53.8%	4	30.8%	2	15.4%	0	0.0%
6	山形県	12	8	66.7%	2	16.7%	2	16.7%	0	0.0%
7	福島県	12	4	33.3%	3	25.0%	2	16.7%	3	0.0%
8	茨城県	24	10	41.7%	1	4.2%	7	29.2%	6	0.0%
9	栃木県	12	10	83.3%	2	16.7%	0	0.0%	0	0.0%
10	群馬県	11	6	54.5%	5	45.5%	0	0.0%	0	0.0%
11	埼玉県	27	14	51.9%	4	14.8%	8	29.6%	1	0.0%
12	千葉県	31	23	74.2%	5	16.1%	3	9.7%	0	0.0%
13	東京都	5	2	40.0%	0	0.0%	3	60.0%	0	0.0%
14	神奈川県	24	19	79.2%	5	20.8%	0	0.0%	0	0.0%
15	新潟県	19	13	68.4%	3	15.8%	3	15.8%	0	0.0%
16	富山県	8	7	87.5%	0	0.0%	1	12.5%	0	0.0%
17	石川県	11	7	63.6%	1	9.1%	1	9.1%	2	0.0%
18	福井県	9	6	66.7%	3	33.3%	0	0.0%	0	0.0%
19	山梨県	10	5	50.0%	0	0.0%	5	50.0%	0	0.0%
20	長野県	13	6	46.2%	4	30.8%	3	23.1%	0	0.0%
21	岐阜県	22	16	72.7%	3	13.6%	0	0.0%	3	0.0%
22	静岡県	16	8	50.0%	3	18.8%	5	31.3%	0	0.0%
23	愛知県	36	24	66.7%	4	11.1%	8	22.2%	0	0.0%
24	三重県	15	8	53.3%	3	20.0%	4	26.7%	0	0.0%
25	滋賀県	7	6	85.7%	1	14.3%	0	0.0%	0	0.0%
26	京都府	15	13	86.7%	2	13.3%	0	0.0%	0	0.0%
27	大阪府	27	22	81.5%	1	3.7%	2	7.4%	2	0.0%
28	兵庫県	24	17	70.8%	1	4.2%	3	12.5%	3	0.0%
29	奈良県	3	2	66.7%	1	33.3%	0	0.0%	0	0.0%
30	和歌山県	17	8	47.1%	3	17.6%	6	35.3%	0	0.0%
31	鳥取県	3	2	66.7%	0	0.0%	1	33.3%	0	0.0%
32	島根県	9	5	55.6%	2	22.2%	0	0.0%	2	0.0%
33	岡山県	14	7	50.0%	2	14.3%	2	14.3%	3	0.0%
34	広島県	13	8	61.5%	2	15.4%	3	23.1%	0	0.0%
35	山口県	12	10	83.3%	1	8.3%	1	8.3%	0	0.0%
36	徳島県	13	7	53.8%	4	30.8%	2	15.4%	0	0.0%
37	香川県	9	4	44.4%	4	44.4%	1	11.1%	0	0.0%
38	愛媛県	14	6	42.9%	3	21.4%	3	21.4%	2	0.0%
39	高知県	15	7	46.7%	1	6.7%	7	46.7%	0	0.0%
40	福岡県	25	20	80.0%	2	8.0%	3	12.0%	0	0.0%
41	佐賀県	5	2	40.0%	1	20.0%	2	40.0%	0	0.0%
42	長崎県	10	10	100.0%	0	0.0%	0	0.0%	0	0.0%
43	熊本県	12	7	58.3%	2	16.7%	3	25.0%	0	0.0%
44	大分県	14	11	78.6%	2	14.3%	1	7.1%	0	0.0%
45	宮崎県	10	8	80.0%	2	20.0%	0	0.0%	0	0.0%
46	鹿児島県	20	14	70.0%	4	20.0%	2	10.0%	0	0.0%
47	沖縄県	18	12	66.7%	2	11.1%	4	22.2%	0	0.0%
	総計	732	462	63.1%	118	16.1%	124	16.9%	28	3.8%



## ハラスメント相談窓口の設置

番号	都道府県名	全本部数	実施済み		今年度予定		来年度予定		予定なし	
			本部数	率	本部数	率	本部数	率	本部数	率
1	北海道	58	34	58.6%	8	13.8%	16	27.6%	0	0.0%
2	青森県	11	4	36.4%	5	45.5%	2	18.2%	0	0.0%
3	岩手県	12	7	58.3%	2	16.7%	1	8.3%	2	16.7%
4	宮城県	12	7	58.3%	3	25.0%	2	16.7%	0	0.0%
5	秋田県	13	7	53.8%	4	30.8%	2	15.4%	0	0.0%
6	山形県	12	8	66.7%	2	16.7%	2	16.7%	0	0.0%
7	福島県	12	5	41.7%	3	25.0%	2	16.7%	2	16.7%
8	茨城県	24	9	37.5%	1	4.2%	6	25.0%	8	33.3%
9	栃木県	12	9	75.0%	3	25.0%	0	0.0%	0	0.0%
10	群馬県	11	6	54.5%	4	36.4%	1	9.1%	0	0.0%
11	埼玉県	27	13	48.1%	5	18.5%	7	25.9%	2	7.4%
12	千葉県	31	22	71.0%	5	16.1%	4	12.9%	0	0.0%
13	東京都	5	2	40.0%	0	0.0%	3	60.0%	0	0.0%
14	神奈川県	24	19	79.2%	4	16.7%	0	0.0%	1	4.2%
15	新潟県	19	13	68.4%	3	15.8%	3	15.8%	0	0.0%
16	富山県	8	6	75.0%	1	12.5%	1	12.5%	0	0.0%
17	石川県	11	7	63.6%	0	0.0%	1	9.1%	3	27.3%
18	福井県	9	6	66.7%	3	33.3%	0	0.0%	0	0.0%
19	山梨県	10	4	40.0%	1	10.0%	5	50.0%	0	0.0%
20	長野県	13	5	38.5%	4	30.8%	4	30.8%	0	0.0%
21	岐阜県	22	16	72.7%	3	13.6%	0	0.0%	3	13.6%
22	静岡県	16	8	50.0%	3	18.8%	5	31.3%	0	0.0%
23	愛知県	36	22	61.1%	5	13.9%	9	25.0%	0	0.0%
24	三重県	15	7	46.7%	3	20.0%	5	33.3%	0	0.0%
25	滋賀県	7	7	100.0%	0	0.0%	0	0.0%	0	0.0%
26	京都府	15	13	86.7%	2	13.3%	0	0.0%	0	0.0%
27	大阪府	27	22	81.5%	1	3.7%	2	7.4%	2	7.4%
28	兵庫県	24	18	75.0%	1	4.2%	3	12.5%	2	8.3%
29	奈良県	3	2	66.7%	0	0.0%	1	33.3%	0	0.0%
30	和歌山県	17	8	47.1%	3	17.6%	6	35.3%	0	0.0%
31	鳥取県	3	2	66.7%	0	0.0%	1	33.3%	0	0.0%
32	島根県	9	4	44.4%	2	22.2%	0	0.0%	3	33.3%
33	岡山県	14	7	50.0%	3	21.4%	1	7.1%	3	21.4%
34	広島県	13	8	61.5%	1	7.7%	4	30.8%	0	0.0%
35	山口県	12	11	91.7%	0	0.0%	1	8.3%	0	0.0%
36	徳島県	13	7	53.8%	4	30.8%	2	15.4%	0	0.0%
37	香川県	9	4	44.4%	4	44.4%	1	11.1%	0	0.0%
38	愛媛県	14	6	42.9%	3	21.4%	2	14.3%	3	21.4%
39	高知県	15	6	40.0%	2	13.3%	7	46.7%	0	0.0%
40	福岡県	25	21	84.0%	1	4.0%	3	12.0%	0	0.0%
41	佐賀県	5	2	40.0%	1	20.0%	2	40.0%	0	0.0%
42	長崎県	10	10	100.0%	0	0.0%	0	0.0%	0	0.0%
43	熊本県	12	7	58.3%	2	16.7%	3	25.0%	0	0.0%
44	大分県	14	12	85.7%	2	14.3%	0	0.0%	0	0.0%
45	宮崎県	10	8	80.0%	1	10.0%	1	10.0%	0	0.0%
46	鹿児島県	20	15	75.0%	3	15.0%	2	10.0%	0	0.0%
47	沖縄県	18	11	61.1%	2	11.1%	5	27.8%	0	0.0%
	総計	732	457	62.4%	113	15.4%	128	17.5%	34	4.6%

## 懲戒処分基準の策定

番号	都道府県名	全本部数	実施済み		今年度予定		予定なし	
			本部数	率	本部数	率	本部数	率
1	北海道	58	35	60.3%	4	6.9%	19	32.8%
2	青森県	11	4	36.4%	3	27.3%	4	36.4%
3	岩手県	12	4	33.3%	1	8.3%	7	58.3%
4	宮城県	12	8	66.7%	2	16.7%	2	16.7%
5	秋田県	13	8	61.5%	2	15.4%	3	23.1%
6	山形県	12	9	75.0%	1	8.3%	2	16.7%
7	福島県	12	5	41.7%	2	16.7%	5	41.7%
8	茨城県	24	14	58.3%	1	4.2%	9	37.5%
9	栃木県	12	10	83.3%	1	8.3%	1	8.3%
10	群馬県	11	6	54.5%	3	27.3%	2	18.2%
11	埼玉県	27	17	63.0%	0	0.0%	10	37.0%
12	千葉県	31	20	64.5%	6	19.4%	5	16.1%
13	東京都	5	4	80.0%	1	20.0%	0	0.0%
14	神奈川県	24	19	79.2%	2	8.3%	3	12.5%
15	新潟県	19	16	84.2%	3	15.8%	0	0.0%
16	富山県	8	4	50.0%	1	12.5%	3	37.5%
17	石川県	11	11	100.0%	0	0.0%	0	0.0%
18	福井県	9	7	77.8%	2	22.2%	0	0.0%
19	山梨県	10	6	60.0%	1	10.0%	3	30.0%
20	長野県	13	10	76.9%	3	23.1%	0	0.0%
21	岐阜県	22	17	77.3%	1	4.5%	4	18.2%
22	静岡県	16	9	56.3%	0	0.0%	7	43.8%
23	愛知県	36	29	80.6%	6	16.7%	1	2.8%
24	三重県	15	10	66.7%	1	6.7%	4	26.7%
25	滋賀県	7	6	85.7%	1	14.3%	0	0.0%
26	京都府	15	15	100.0%	0	0.0%	0	0.0%
27	大阪府	27	18	66.7%	1	3.7%	8	29.6%
28	兵庫県	24	15	62.5%	2	8.3%	7	29.2%
29	奈良県	3	2	66.7%	1	33.3%	0	0.0%
30	和歌山県	17	8	47.1%	4	23.5%	5	29.4%
31	鳥取県	3	3	100.0%	0	0.0%	0	0.0%
32	島根県	9	6	66.7%	1	11.1%	2	22.2%
33	岡山県	14	8	57.1%	2	14.3%	4	28.6%
34	広島県	13	13	100.0%	0	0.0%	0	0.0%
35	山口県	12	8	66.7%	2	16.7%	2	16.7%
36	徳島県	13	8	61.5%	3	23.1%	2	15.4%
37	香川県	9	5	55.6%	4	44.4%	0	0.0%
38	愛媛県	14	10	71.4%	2	14.3%	2	14.3%
39	高知県	15	5	33.3%	2	13.3%	8	53.3%
40	福岡県	25	21	84.0%	1	4.0%	3	12.0%
41	佐賀県	5	5	100.0%	0	0.0%	0	0.0%
42	長崎県	10	7	70.0%	0	0.0%	3	30.0%
43	熊本県	12	9	75.0%	3	25.0%	0	0.0%
44	大分県	14	11	78.6%	2	14.3%	1	7.1%
45	宮崎県	10	8	80.0%	2	20.0%	0	0.0%
46	鹿児島県	20	12	60.0%	6	30.0%	2	10.0%
47	沖縄県	18	11	61.1%	4	22.2%	3	16.7%
	総計	732	496	67.8%	90	12.3%	146	19.9%

## 懲戒処分の公表基準の策定

番号	都道府県名	全本部数	実施済み		今年度予定		予定なし	
			本部数	率	本部数	率	本部数	率
1	北海道	58	20	34.5%	6	10.3%	32	55.2%
2	青森県	11	5	45.5%	1	9.1%	5	45.5%
3	岩手県	12	4	33.3%	1	8.3%	7	58.3%
4	宮城県	12	7	58.3%	3	25.0%	2	16.7%
5	秋田県	13	5	38.5%	2	15.4%	6	46.2%
6	山形県	12	10	83.3%	0	0.0%	2	16.7%
7	福島県	12	8	66.7%	1	8.3%	3	25.0%
8	茨城県	24	9	37.5%	0	0.0%	15	62.5%
9	栃木県	12	7	58.3%	2	16.7%	3	25.0%
10	群馬県	11	4	36.4%	4	36.4%	3	27.3%
11	埼玉県	27	16	59.3%	0	0.0%	11	40.7%
12	千葉県	31	18	58.1%	5	16.1%	8	25.8%
13	東京都	5	4	80.0%	0	0.0%	1	20.0%
14	神奈川県	24	17	70.8%	2	8.3%	5	20.8%
15	新潟県	19	13	68.4%	3	15.8%	3	15.8%
16	富山県	8	4	50.0%	1	12.5%	3	37.5%
17	石川県	11	6	54.5%	0	0.0%	5	45.5%
18	福井県	9	7	77.8%	2	22.2%	0	0.0%
19	山梨県	10	5	50.0%	0	0.0%	5	50.0%
20	長野県	13	8	61.5%	5	38.5%	0	0.0%
21	岐阜県	22	12	54.5%	2	9.1%	8	36.4%
22	静岡県	16	9	56.3%	0	0.0%	7	43.8%
23	愛知県	36	27	75.0%	8	22.2%	1	2.8%
24	三重県	15	6	40.0%	1	6.7%	8	53.3%
25	滋賀県	7	6	85.7%	1	14.3%	0	0.0%
26	京都府	15	10	66.7%	0	0.0%	5	33.3%
27	大阪府	27	17	63.0%	1	3.7%	9	33.3%
28	兵庫県	24	12	50.0%	2	8.3%	10	41.7%
29	奈良県	3	2	66.7%	1	33.3%	0	0.0%
30	和歌山県	17	9	52.9%	7	41.2%	1	5.9%
31	鳥取県	3	3	100.0%	0	0.0%	0	0.0%
32	島根県	9	4	44.4%	1	11.1%	4	44.4%
33	岡山県	14	8	57.1%	3	21.4%	3	21.4%
34	広島県	13	11	84.6%	2	15.4%	0	0.0%
35	山口県	12	8	66.7%	2	16.7%	2	16.7%
36	徳島県	13	4	30.8%	2	15.4%	7	53.8%
37	香川県	9	5	55.6%	4	44.4%	0	0.0%
38	愛媛県	14	6	42.9%	2	14.3%	6	42.9%
39	高知県	15	4	26.7%	2	13.3%	9	60.0%
40	福岡県	25	18	72.0%	1	4.0%	6	24.0%
41	佐賀県	5	5	100.0%	0	0.0%	0	0.0%
42	長崎県	10	5	50.0%	0	0.0%	5	50.0%
43	熊本県	12	8	66.7%	2	16.7%	2	16.7%
44	大分県	14	10	71.4%	2	14.3%	2	14.3%
45	宮崎県	10	3	30.0%	5	50.0%	2	20.0%
46	鹿児島県	20	7	35.0%	11	55.0%	2	10.0%
47	沖縄県	18	8	44.4%	6	33.3%	4	22.2%
	総計	732	404	55.2%	106	14.5%	222	30.3%

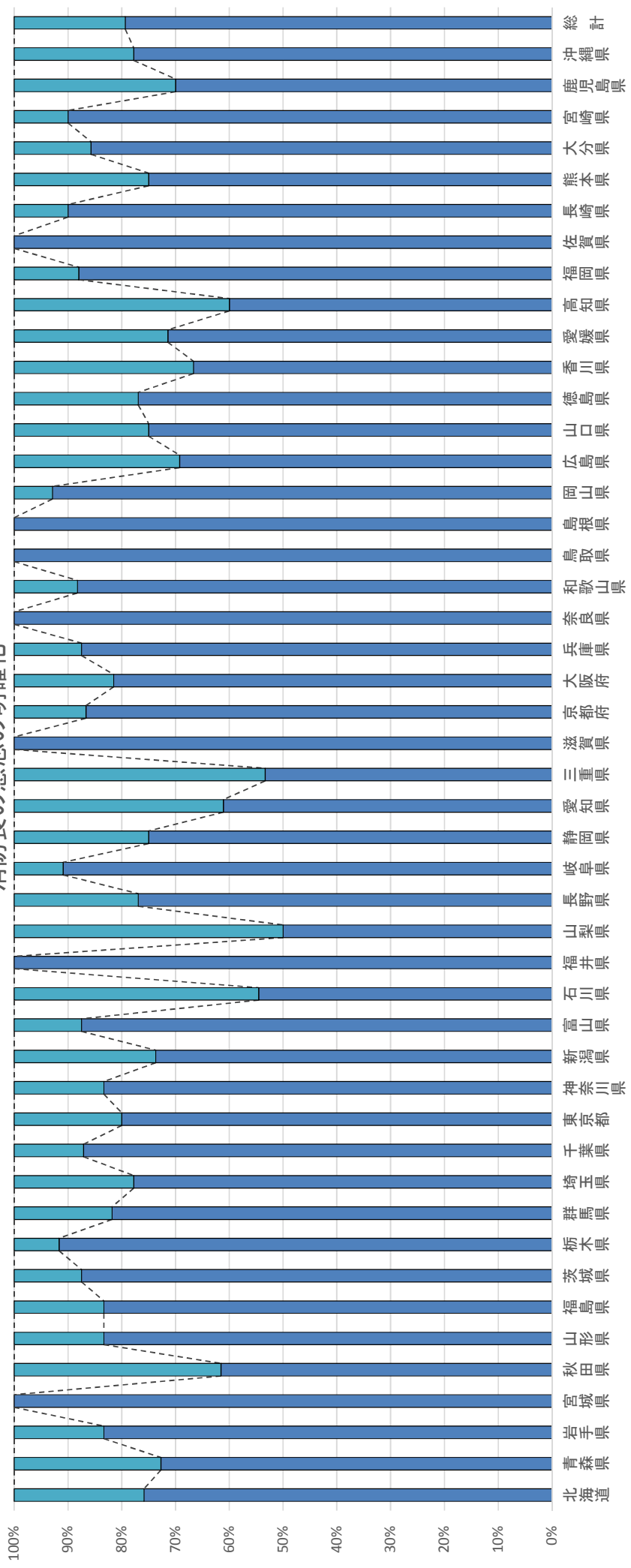
## 気付きを促す取組

番号	都道府県名	全本部数	実施済み		今年度予定		予定なし	
			本部数	率	本部数	率	本部数	率
1	北海道	58	29	50.0%	24	41.4%	5	8.6%
2	青森県	11	3	27.3%	8	72.7%	0	0.0%
3	岩手県	12	3	25.0%	5	41.7%	4	33.3%
4	宮城県	12	7	58.3%	5	41.7%	0	0.0%
5	秋田県	13	6	46.2%	7	53.8%	0	0.0%
6	山形県	12	8	66.7%	4	33.3%	0	0.0%
7	福島県	12	6	50.0%	2	16.7%	4	33.3%
8	茨城県	24	12	50.0%	2	8.3%	10	41.7%
9	栃木県	12	4	33.3%	8	66.7%	0	0.0%
10	群馬県	11	3	27.3%	8	72.7%	0	0.0%
11	埼玉県	27	16	59.3%	11	40.7%	0	0.0%
12	千葉県	31	18	58.1%	13	41.9%	0	0.0%
13	東京都	5	2	40.0%	3	60.0%	0	0.0%
14	神奈川県	24	13	54.2%	11	45.8%	0	0.0%
15	新潟県	19	9	47.4%	10	52.6%	0	0.0%
16	富山県	8	4	50.0%	4	50.0%	0	0.0%
17	石川県	11	5	45.5%	2	18.2%	4	36.4%
18	福井県	9	6	66.7%	3	33.3%	0	0.0%
19	山梨県	10	4	40.0%	6	60.0%	0	0.0%
20	長野県	13	5	38.5%	8	61.5%	0	0.0%
21	岐阜県	22	14	63.6%	5	22.7%	3	13.6%
22	静岡県	16	9	56.3%	7	43.8%	0	0.0%
23	愛知県	36	21	58.3%	15	41.7%	0	0.0%
24	三重県	15	3	20.0%	12	80.0%	0	0.0%
25	滋賀県	7	4	57.1%	3	42.9%	0	0.0%
26	京都府	15	11	73.3%	3	20.0%	1	6.7%
27	大阪府	27	13	48.1%	6	22.2%	8	29.6%
28	兵庫県	24	15	62.5%	8	33.3%	1	4.2%
29	奈良県	3	2	66.7%	1	33.3%	0	0.0%
30	和歌山県	17	5	29.4%	12	70.6%	0	0.0%
31	鳥取県	3	1	33.3%	2	66.7%	0	0.0%
32	島根県	9	3	33.3%	2	22.2%	4	44.4%
33	岡山県	14	9	64.3%	3	21.4%	2	14.3%
34	広島県	13	5	38.5%	8	61.5%	0	0.0%
35	山口県	12	3	25.0%	9	75.0%	0	0.0%
36	徳島県	13	9	69.2%	4	30.8%	0	0.0%
37	香川県	9	1	11.1%	8	88.9%	0	0.0%
38	愛媛県	14	9	64.3%	5	35.7%	0	0.0%
39	高知県	15	6	40.0%	6	40.0%	3	20.0%
40	福岡県	25	18	72.0%	7	28.0%	0	0.0%
41	佐賀県	5	2	40.0%	3	60.0%	0	0.0%
42	長崎県	10	6	60.0%	4	40.0%	0	0.0%
43	熊本県	12	6	50.0%	6	50.0%	0	0.0%
44	大分県	14	5	35.7%	9	64.3%	0	0.0%
45	宮崎県	10	8	80.0%	2	20.0%	0	0.0%
46	鹿児島県	20	11	55.0%	9	45.0%	0	0.0%
47	沖縄県	18	12	66.7%	6	33.3%	0	0.0%
	総計	732	374	51.1%	309	42.2%	49	6.7%

## 研修等の実施

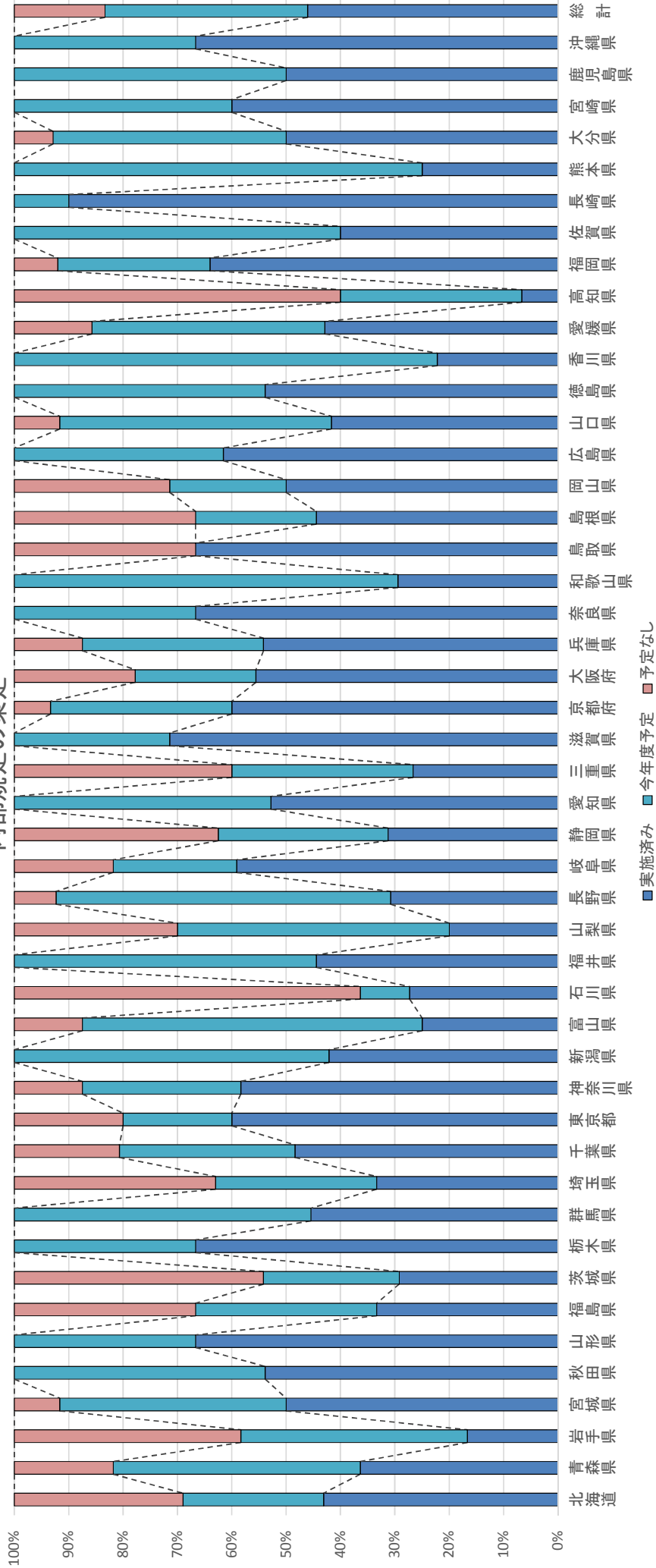
番号	都道府県名	全本部数	実施済み		今年度予定		来年度予定		予定なし	
			本部数	率	本部数	率	本部数	率	本部数	率
1	北海道	58	29	50.0%	3	5.2%	26	44.8%	0	0.0%
2	青森県	11	4	36.4%	2	18.2%	4	36.4%	1	9.1%
3	岩手県	12	4	33.3%	2	16.7%	4	33.3%	2	16.7%
4	宮城県	12	7	58.3%	2	16.7%	3	25.0%	0	0.0%
5	秋田県	13	6	46.2%	1	7.7%	6	46.2%	0	0.0%
6	山形県	12	10	83.3%	1	8.3%	1	8.3%	0	0.0%
7	福島県	12	5	41.7%	1	8.3%	3	25.0%	3	25.0%
8	茨城県	24	10	41.7%	1	4.2%	8	33.3%	5	20.8%
9	栃木県	12	7	58.3%	2	16.7%	3	25.0%	0	0.0%
10	群馬県	11	5	45.5%	2	18.2%	4	36.4%	0	0.0%
11	埼玉県	27	15	55.6%	4	14.8%	2	7.4%	6	22.2%
12	千葉県	31	17	54.8%	5	16.1%	6	19.4%	3	9.7%
13	東京都	5	4	80.0%	0	0.0%	1	20.0%	0	0.0%
14	神奈川県	24	19	79.2%	1	4.2%	4	16.7%	0	0.0%
15	新潟県	19	11	57.9%	2	10.5%	6	31.6%	0	0.0%
16	富山県	8	3	37.5%	3	37.5%	2	25.0%	0	0.0%
17	石川県	11	8	72.7%	0	0.0%	1	9.1%	2	18.2%
18	福井県	9	9	100.0%	0	0.0%	0	0.0%	0	0.0%
19	山梨県	10	7	70.0%	0	0.0%	3	30.0%	0	0.0%
20	長野県	13	7	53.8%	1	7.7%	5	38.5%	0	0.0%
21	岐阜県	22	16	72.7%	1	4.5%	0	0.0%	5	22.7%
22	静岡県	16	12	75.0%	2	12.5%	1	6.3%	1	6.3%
23	愛知県	36	23	63.9%	2	5.6%	11	30.6%	0	0.0%
24	三重県	15	8	53.3%	4	26.7%	2	13.3%	1	6.7%
25	滋賀県	7	7	100.0%	0	0.0%	0	0.0%	0	0.0%
26	京都府	15	13	86.7%	0	0.0%	2	13.3%	0	0.0%
27	大阪府	27	18	66.7%	3	11.1%	3	11.1%	3	11.1%
28	兵庫県	24	20	83.3%	1	4.2%	3	12.5%	0	0.0%
29	奈良県	3	1	33.3%	1	33.3%	1	33.3%	0	0.0%
30	和歌山県	17	8	47.1%	2	11.8%	7	41.2%	0	0.0%
31	鳥取県	3	1	33.3%	1	33.3%	1	33.3%	0	0.0%
32	島根県	9	6	66.7%	1	11.1%	0	0.0%	2	22.2%
33	岡山県	14	6	42.9%	1	7.1%	5	35.7%	2	14.3%
34	広島県	13	11	84.6%	1	7.7%	1	7.7%	0	0.0%
35	山口県	12	8	66.7%	0	0.0%	4	33.3%	0	0.0%
36	徳島県	13	10	76.9%	3	23.1%	0	0.0%	0	0.0%
37	香川県	9	4	44.4%	1	11.1%	4	44.4%	0	0.0%
38	愛媛県	14	9	64.3%	4	28.6%	1	7.1%	0	0.0%
39	高知県	15	7	46.7%	2	13.3%	3	20.0%	3	20.0%
40	福岡県	25	19	76.0%	3	12.0%	3	12.0%	0	0.0%
41	佐賀県	5	3	60.0%	1	20.0%	1	20.0%	0	0.0%
42	長崎県	10	7	70.0%	1	10.0%	2	20.0%	0	0.0%
43	熊本県	12	6	50.0%	0	0.0%	6	50.0%	0	0.0%
44	大分県	14	10	71.4%	1	7.1%	3	21.4%	0	0.0%
45	宮崎県	10	7	70.0%	1	10.0%	2	20.0%	0	0.0%
46	鹿児島県	20	15	75.0%	1	5.0%	4	20.0%	0	0.0%
47	沖縄県	18	12	66.7%	0	0.0%	6	33.3%	0	0.0%
	総計	732	454	62.0%	71	9.7%	168	23.0%	39	5.3%

消防長の意志の明確化

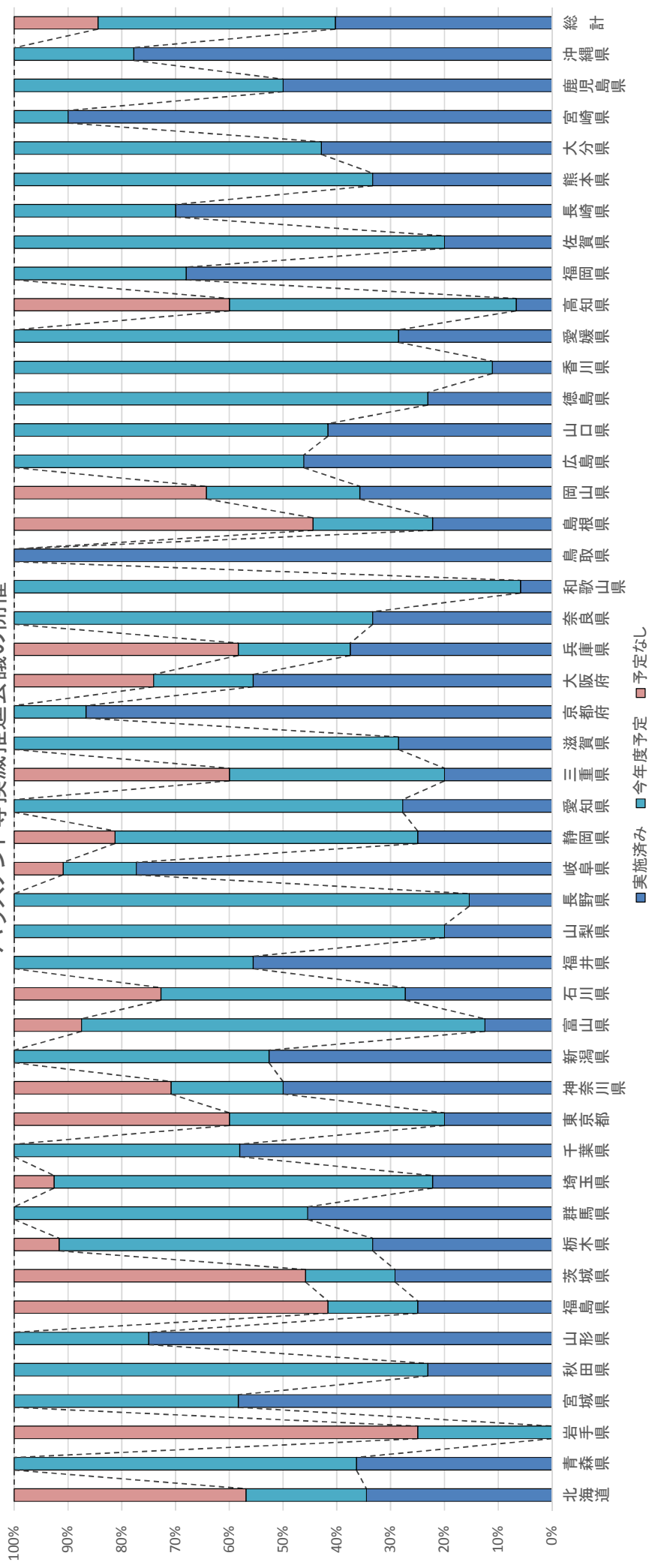


■ 実施済み ■ 今年度予定 ■ 予定なし

内部規定の策定

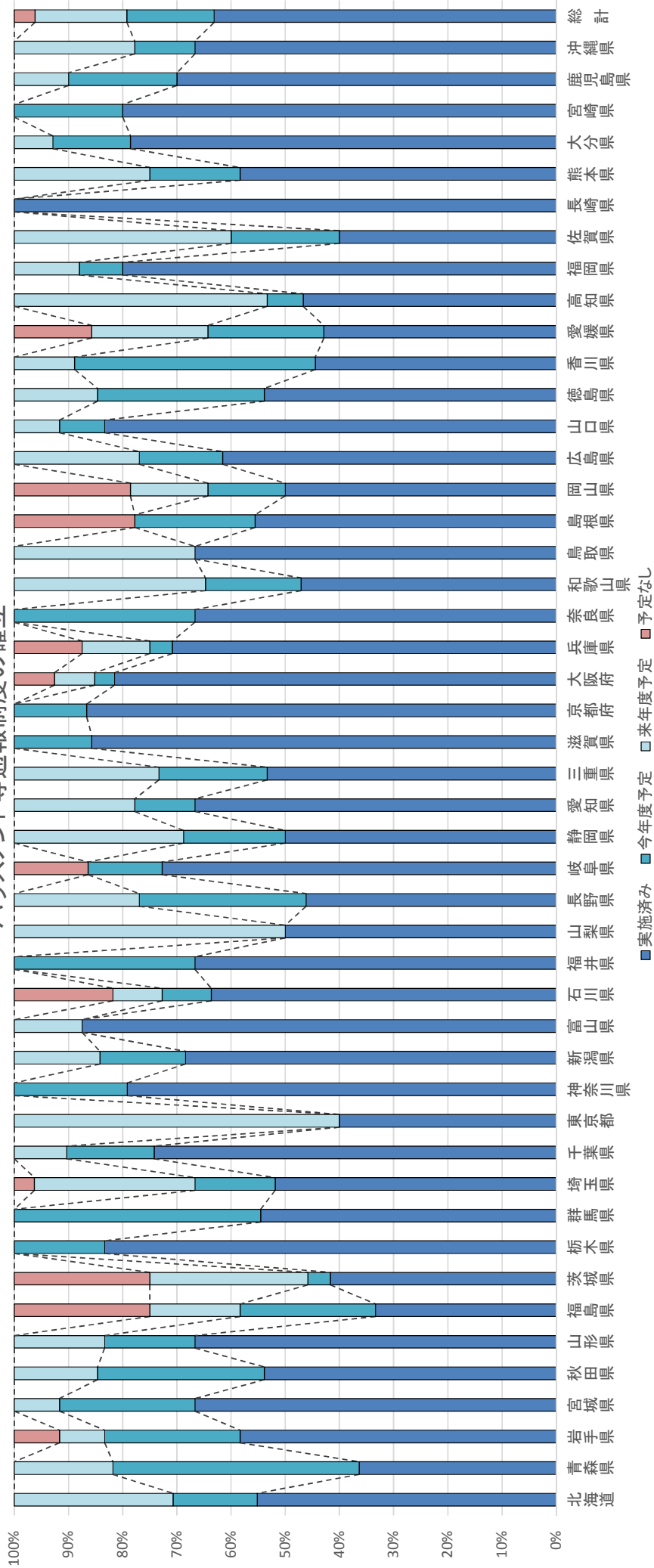


# ハラスメント等撲滅推進会議の開催

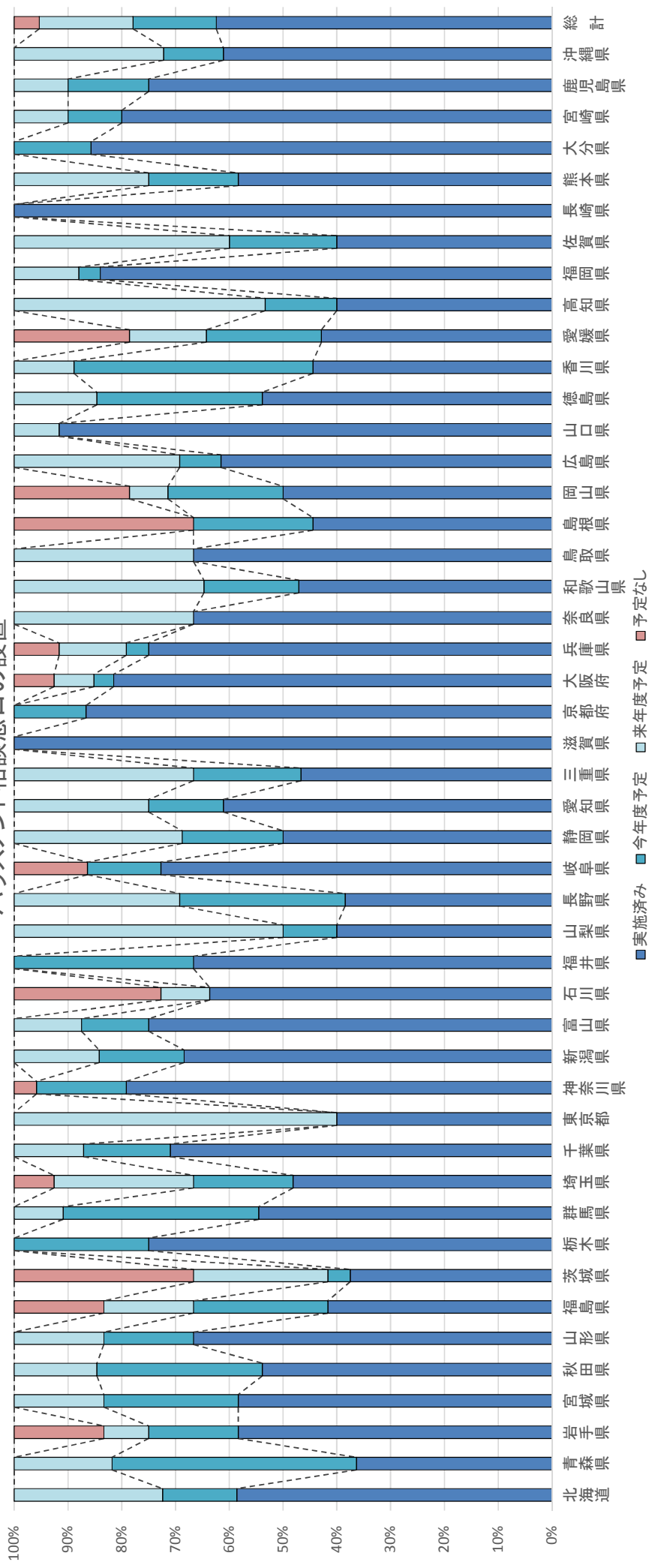




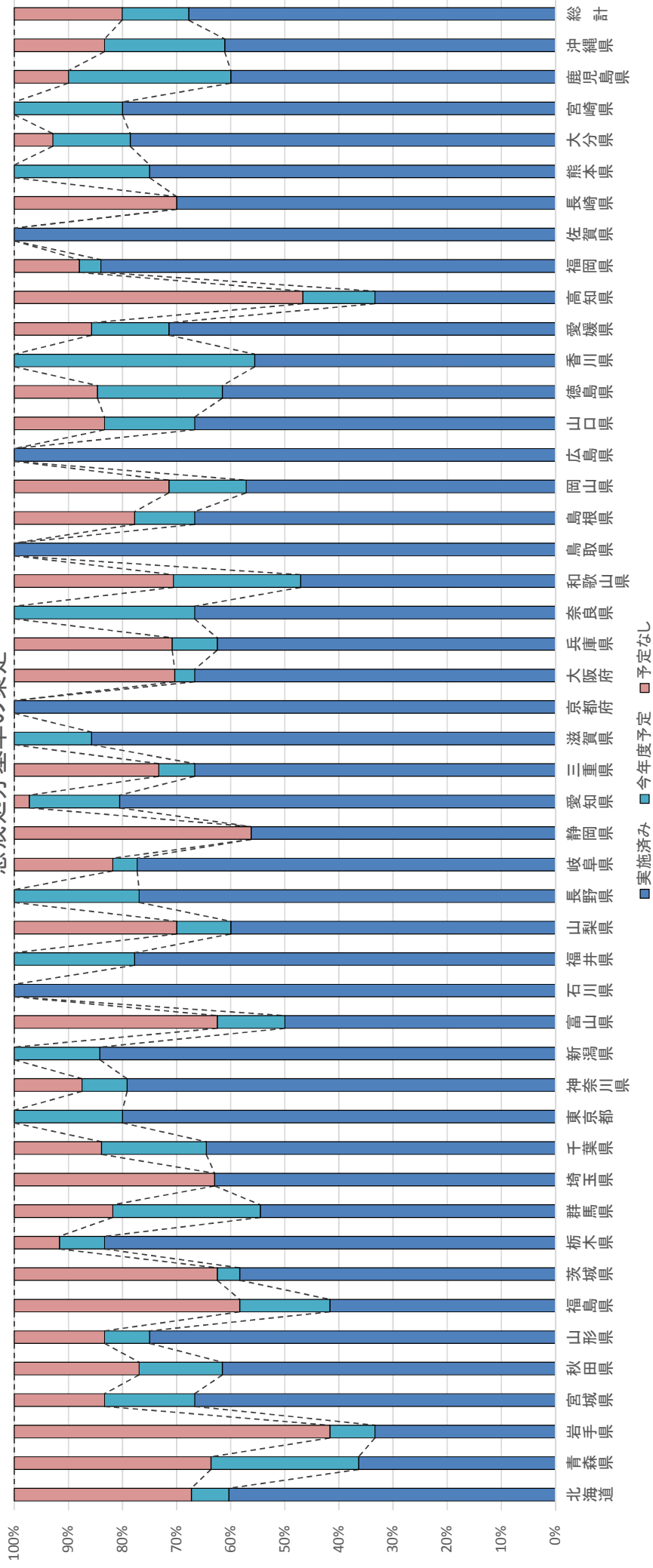
# ハラスメント等通報制度の確立



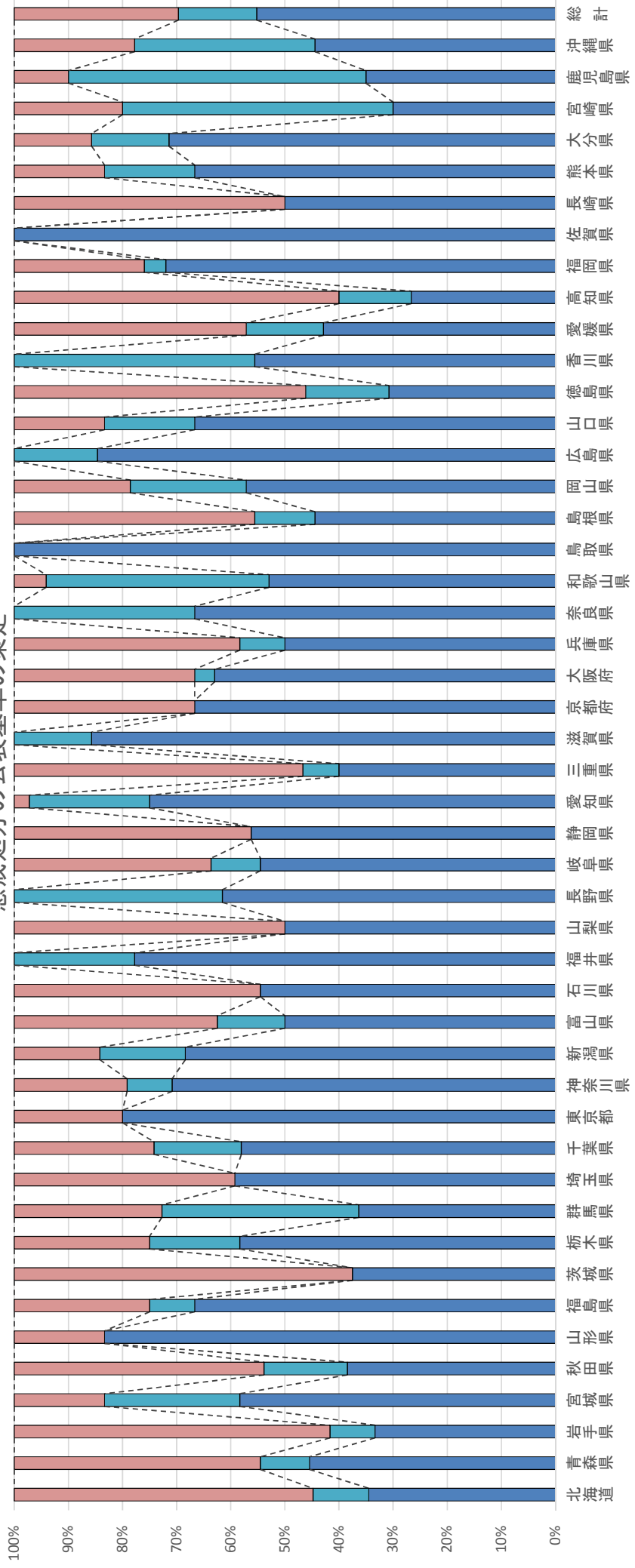
ハラスメント相談窓口の設置



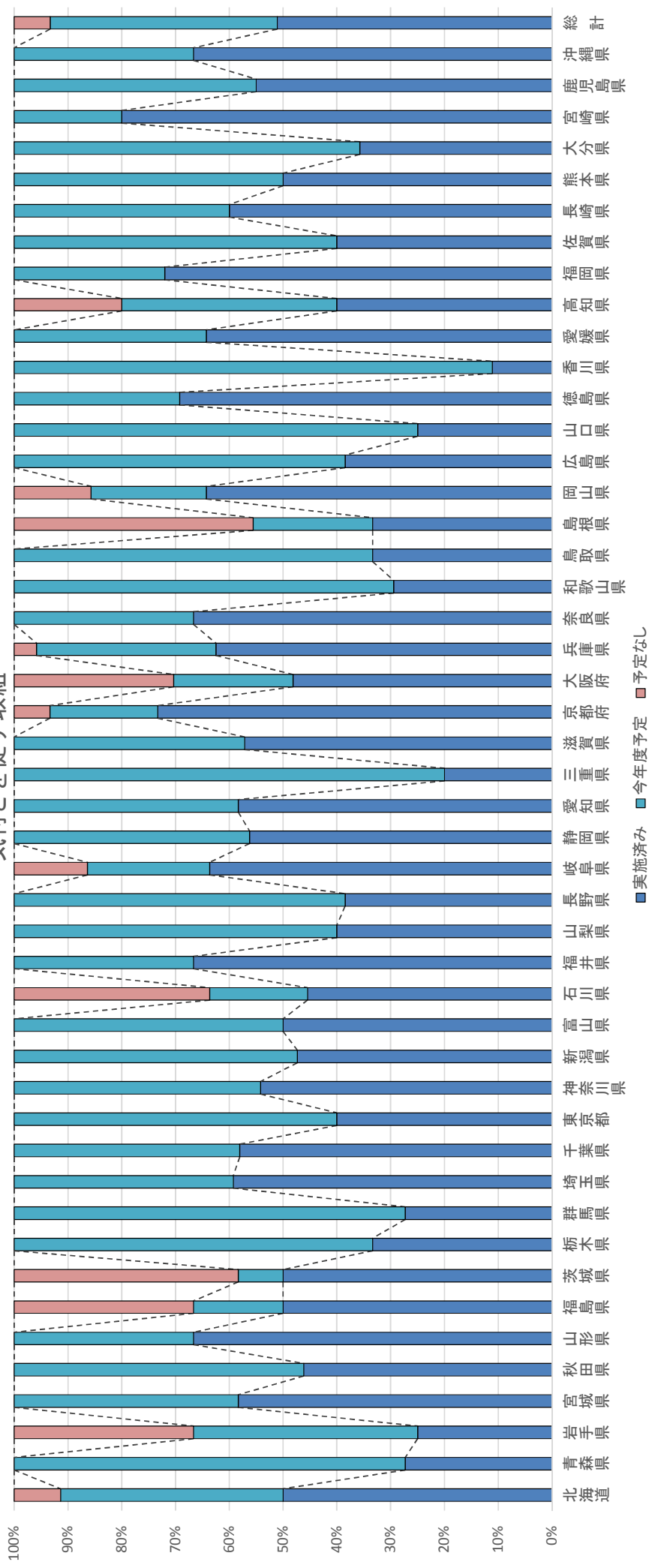
懲戒処分基準の策定



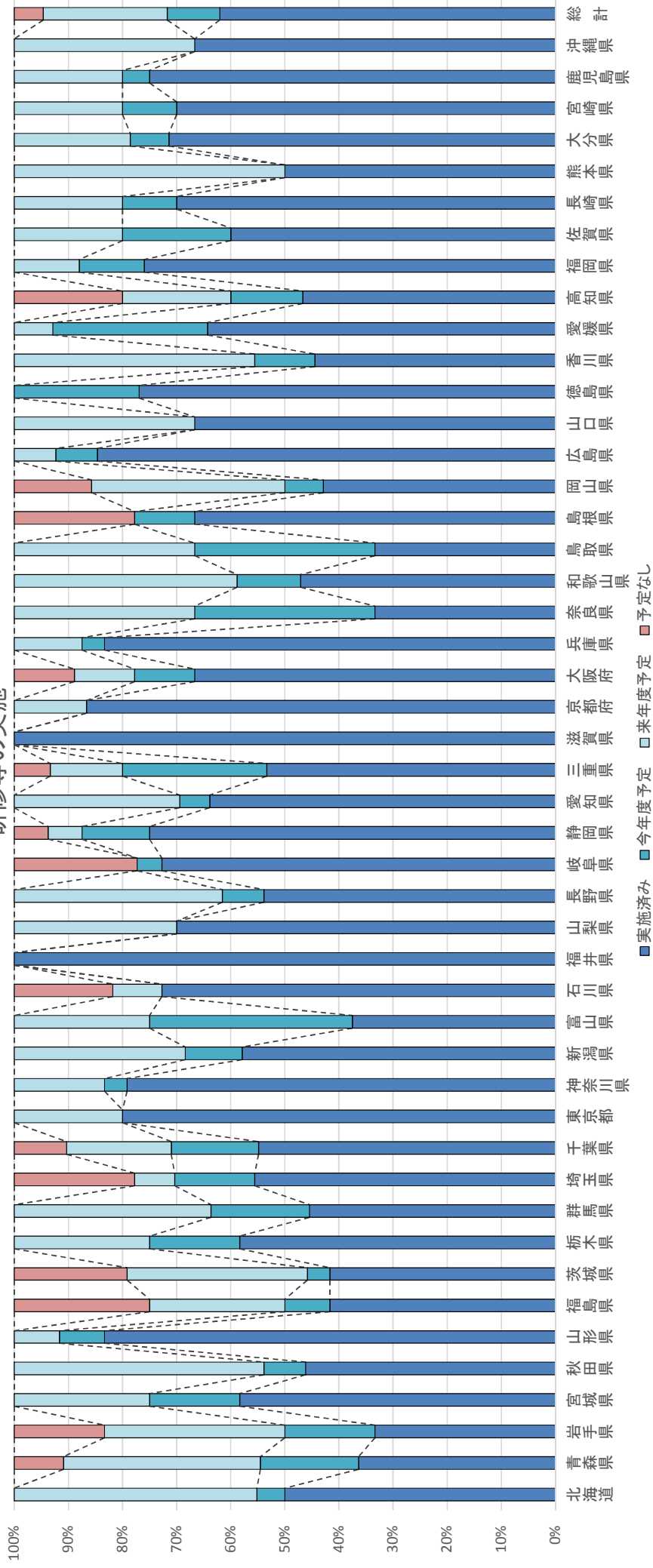
懲戒処分の公表基準の策定



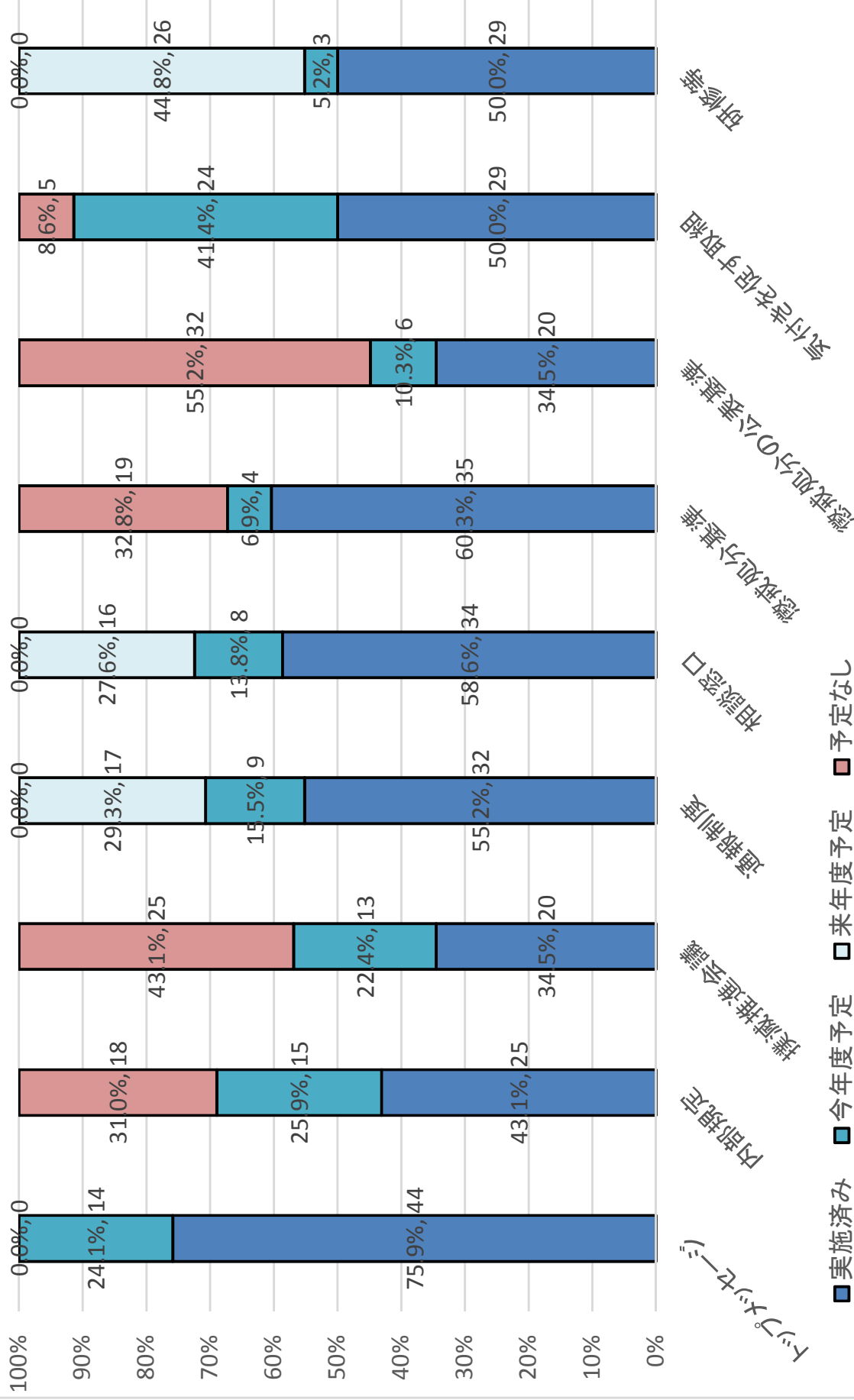
気づきを促す取組



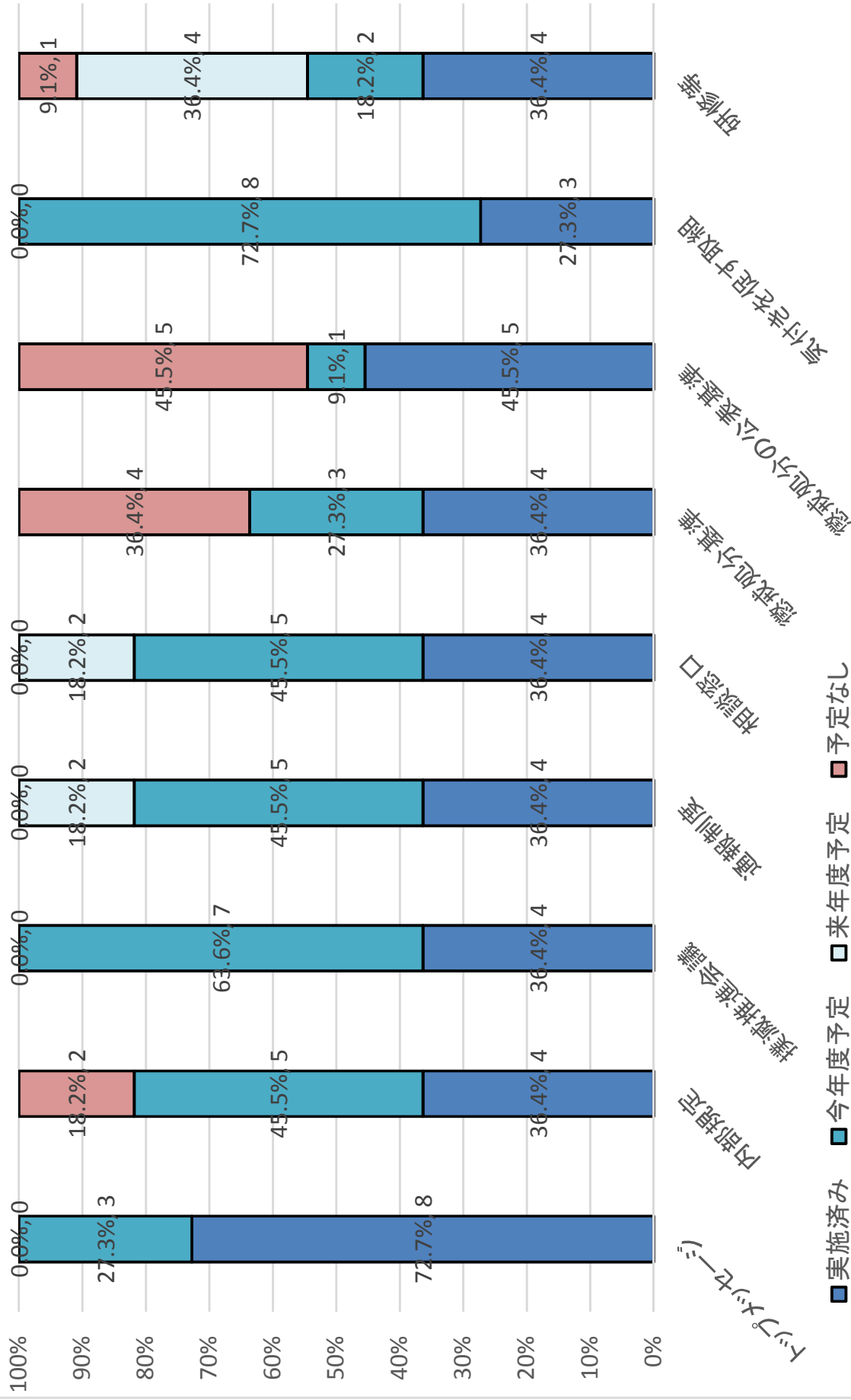
# 研修等の実施



北海道

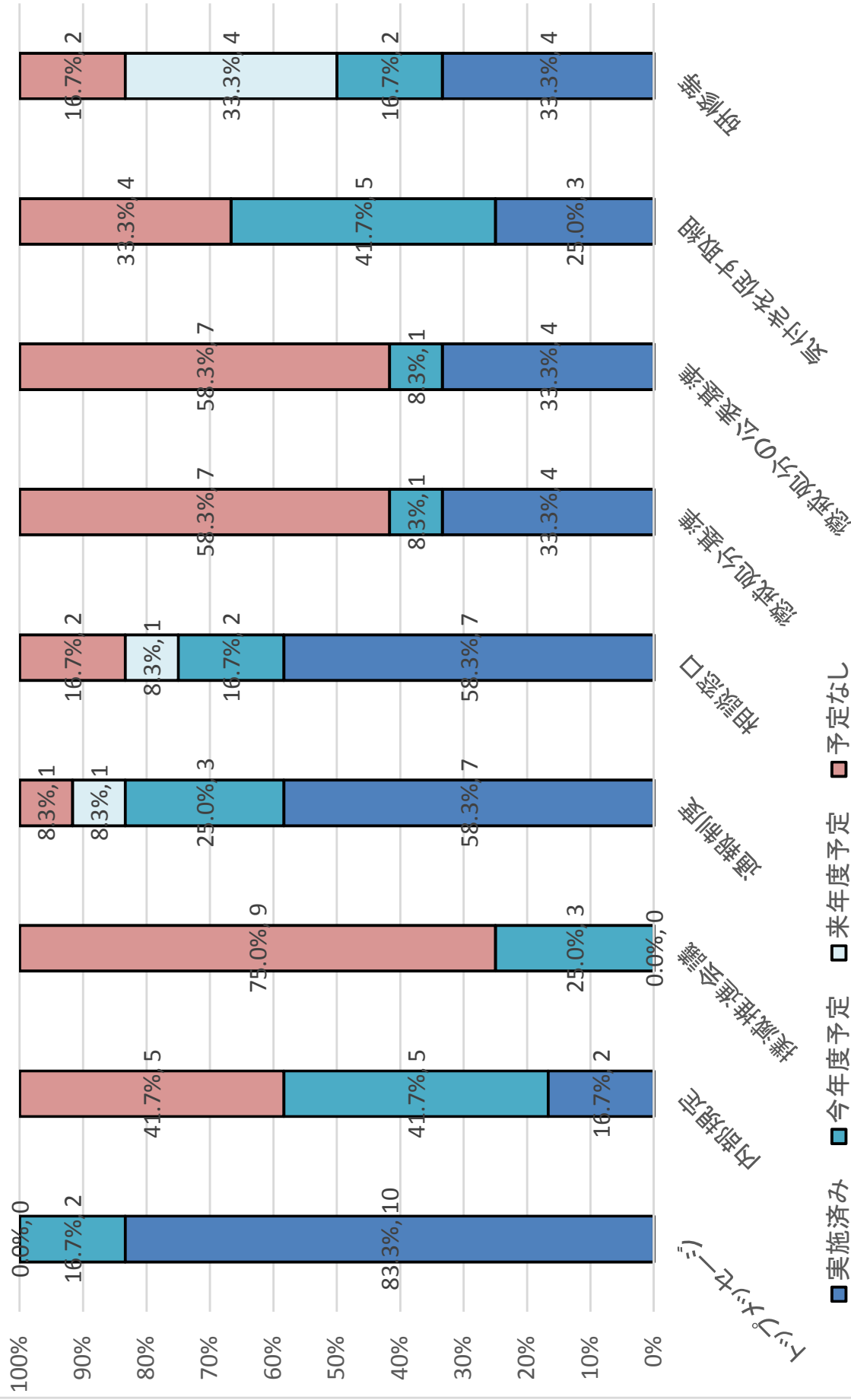


# 青森県

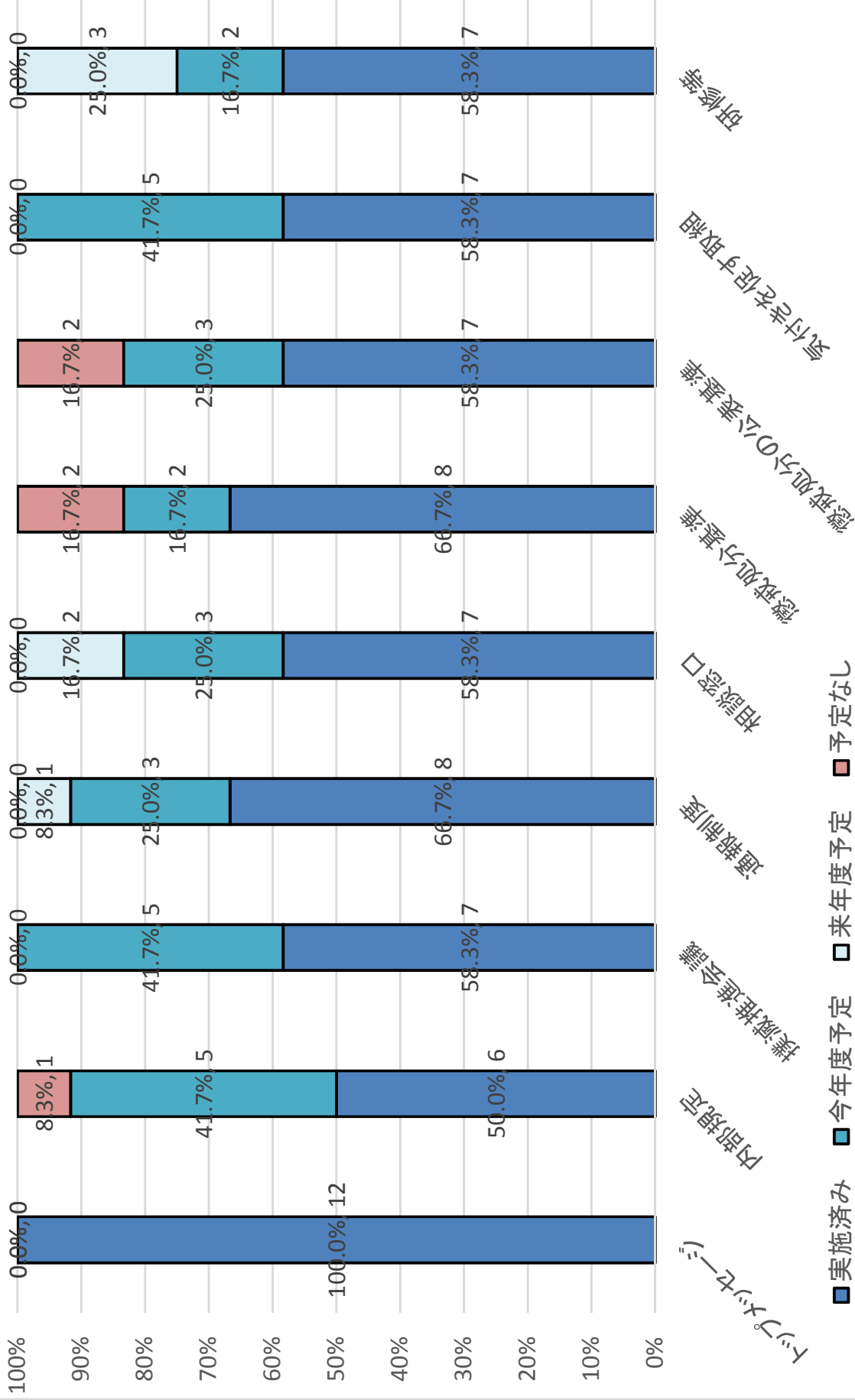




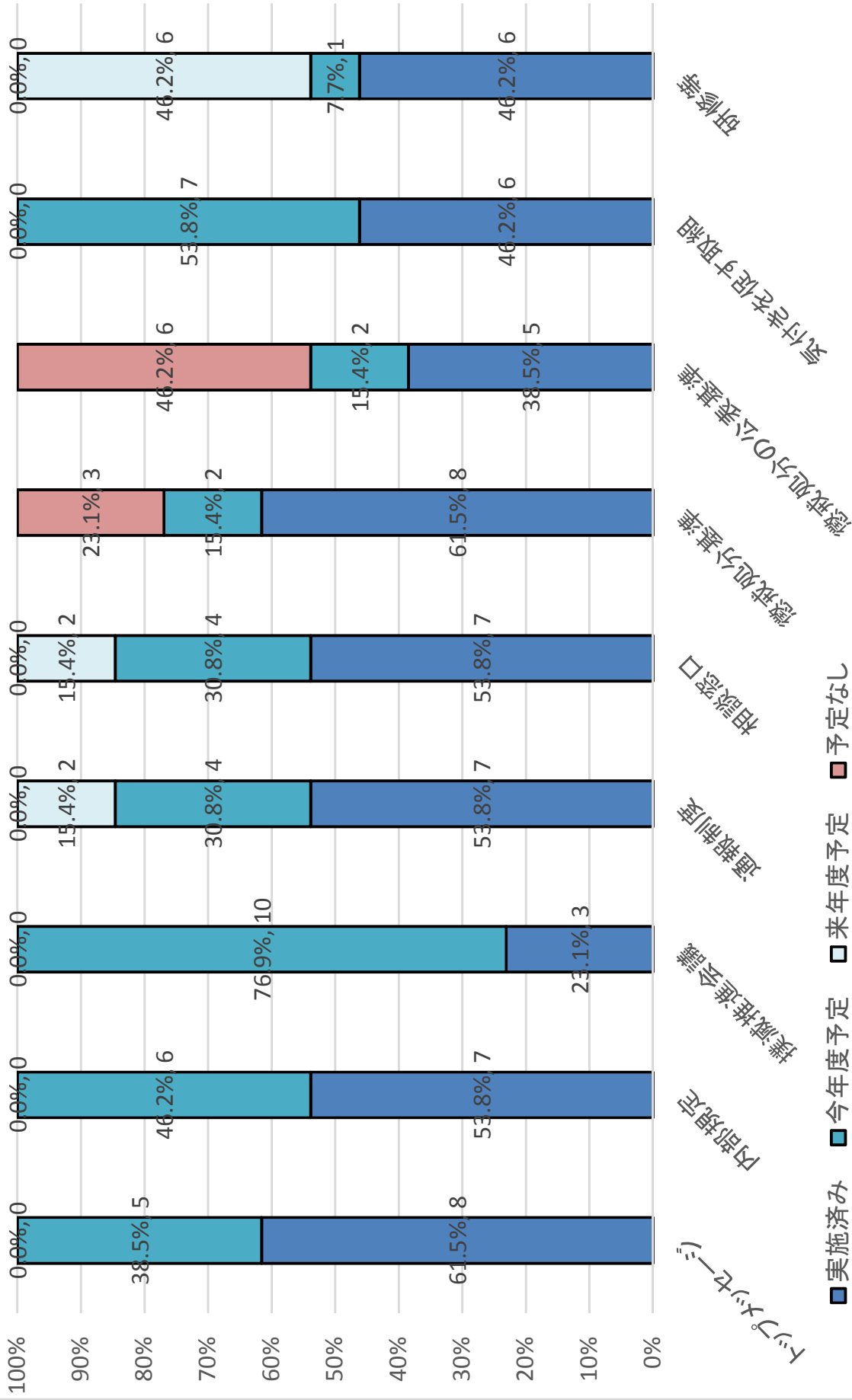
# 岩手県



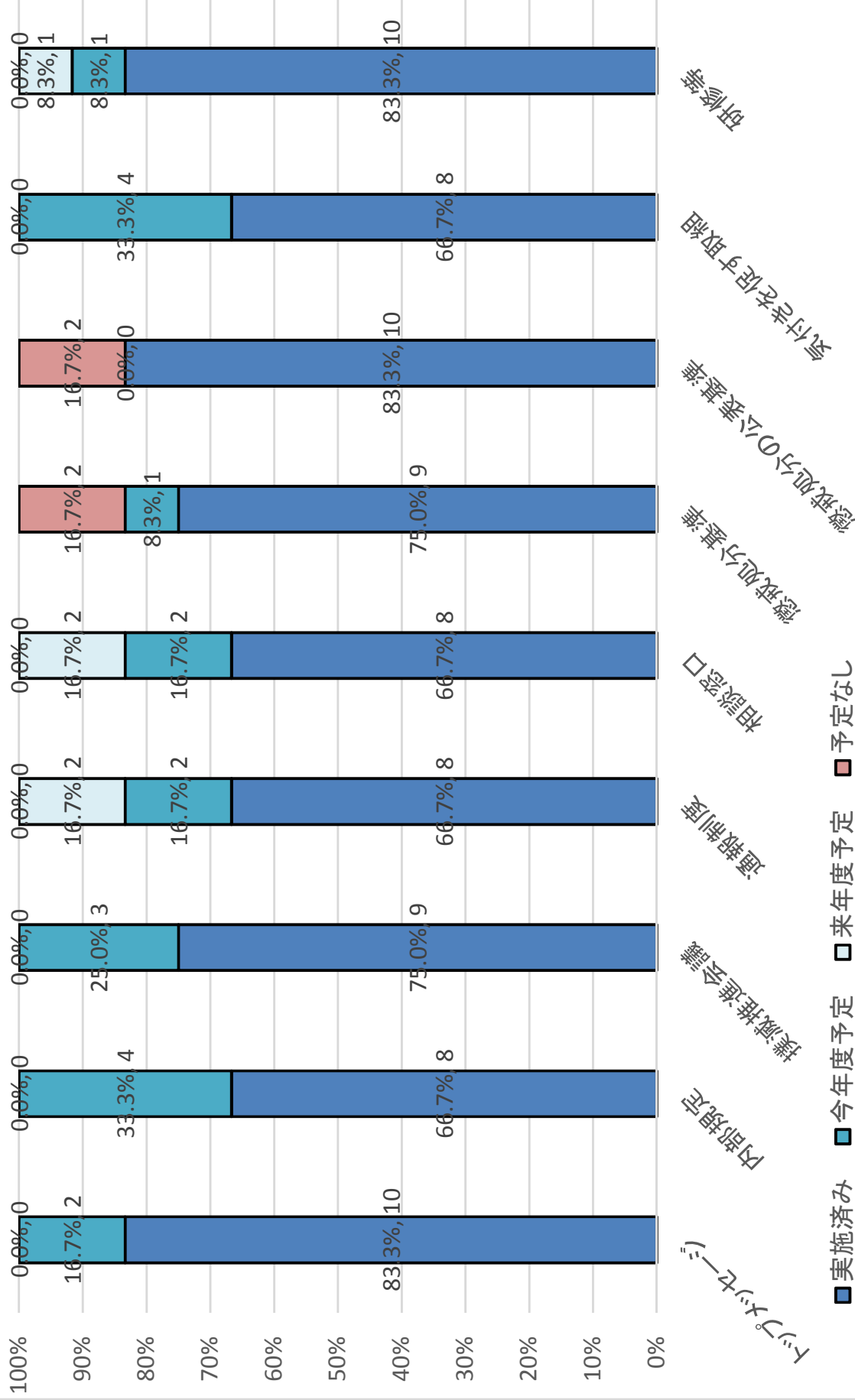
# 宮城県



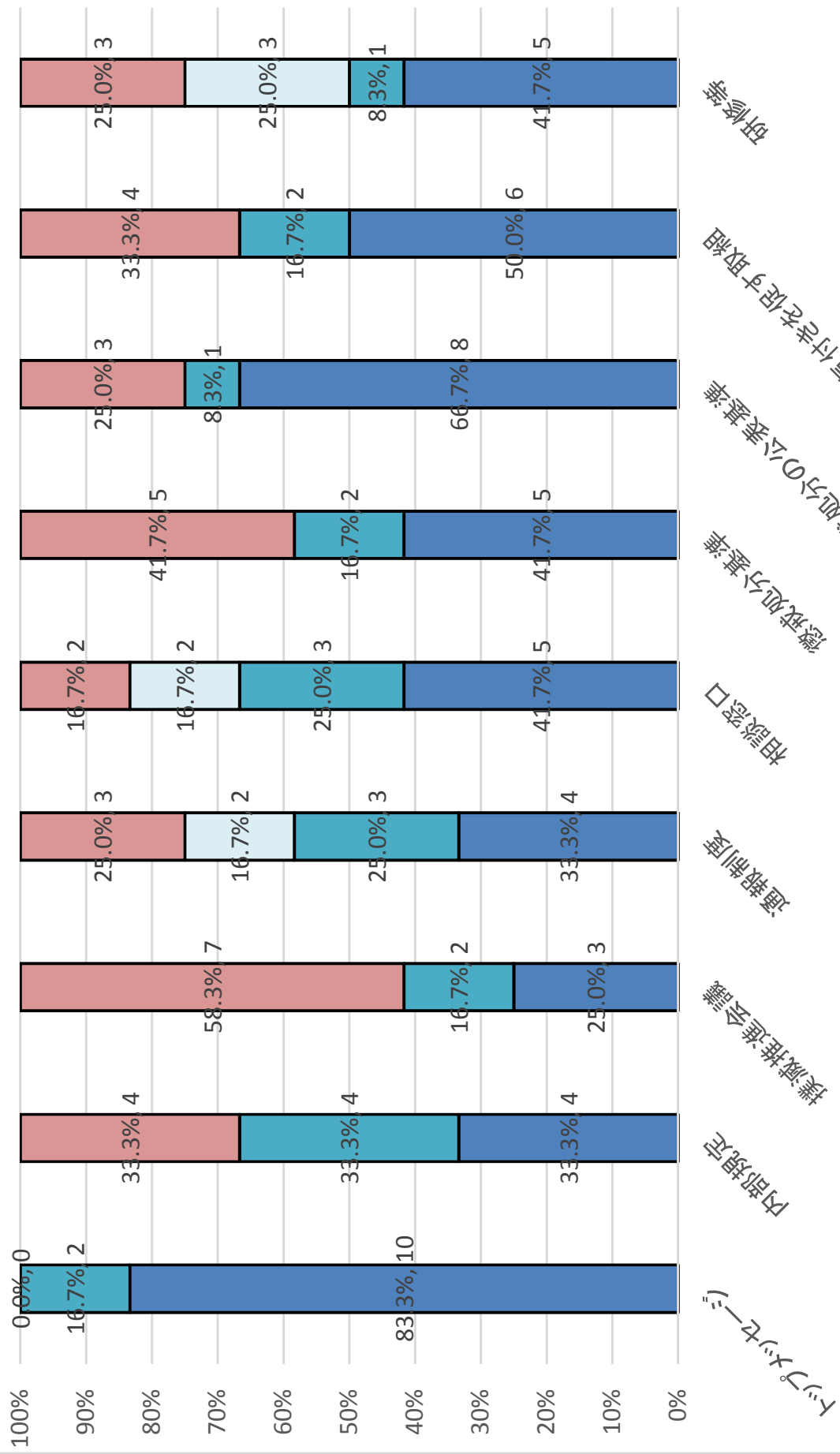
# 秋田県



# 山形県

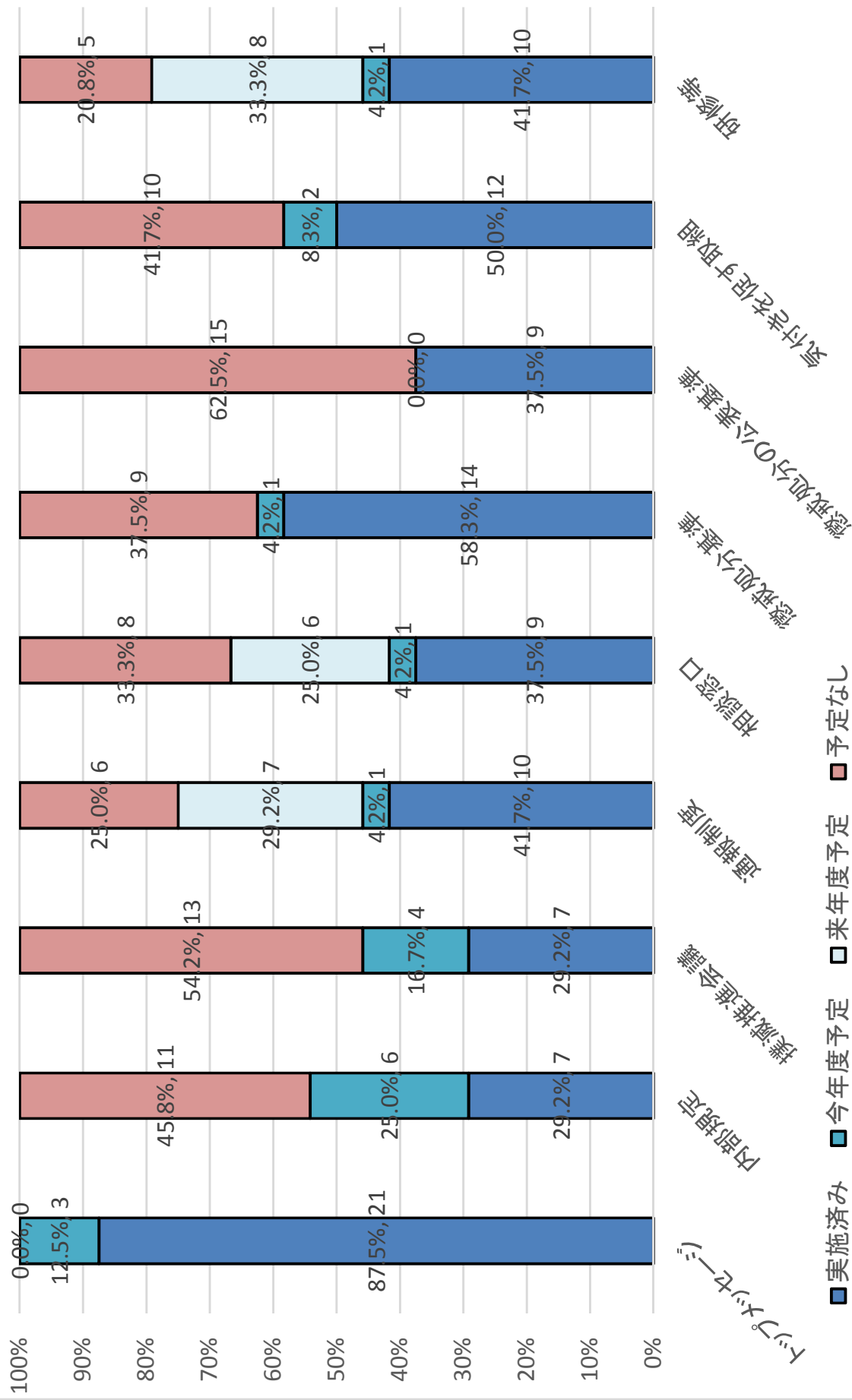


# 福島県



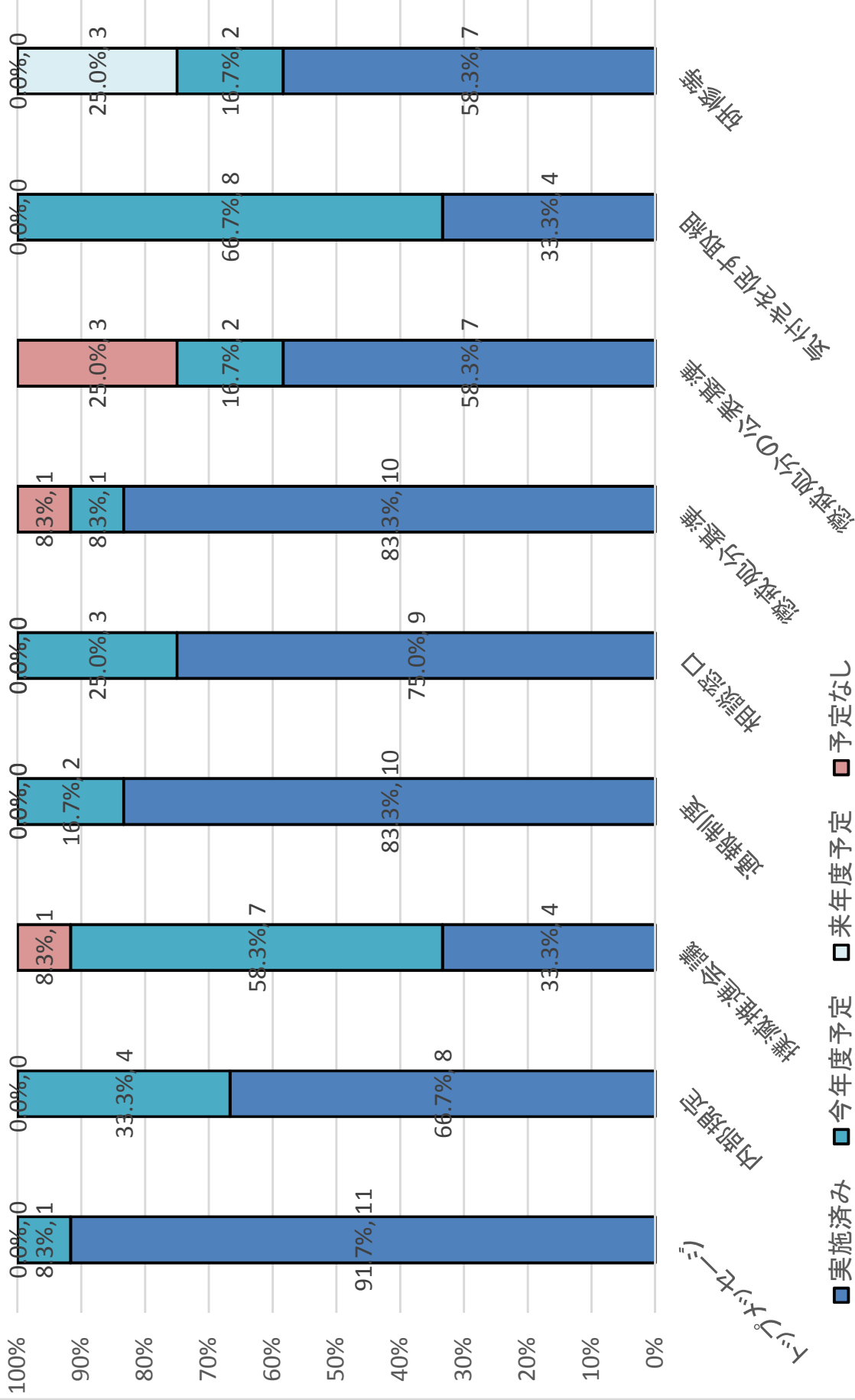
■ 実施済み   ■ 今年度予定   ■ 来年度予定   ■ 予定なし

# 茨城県

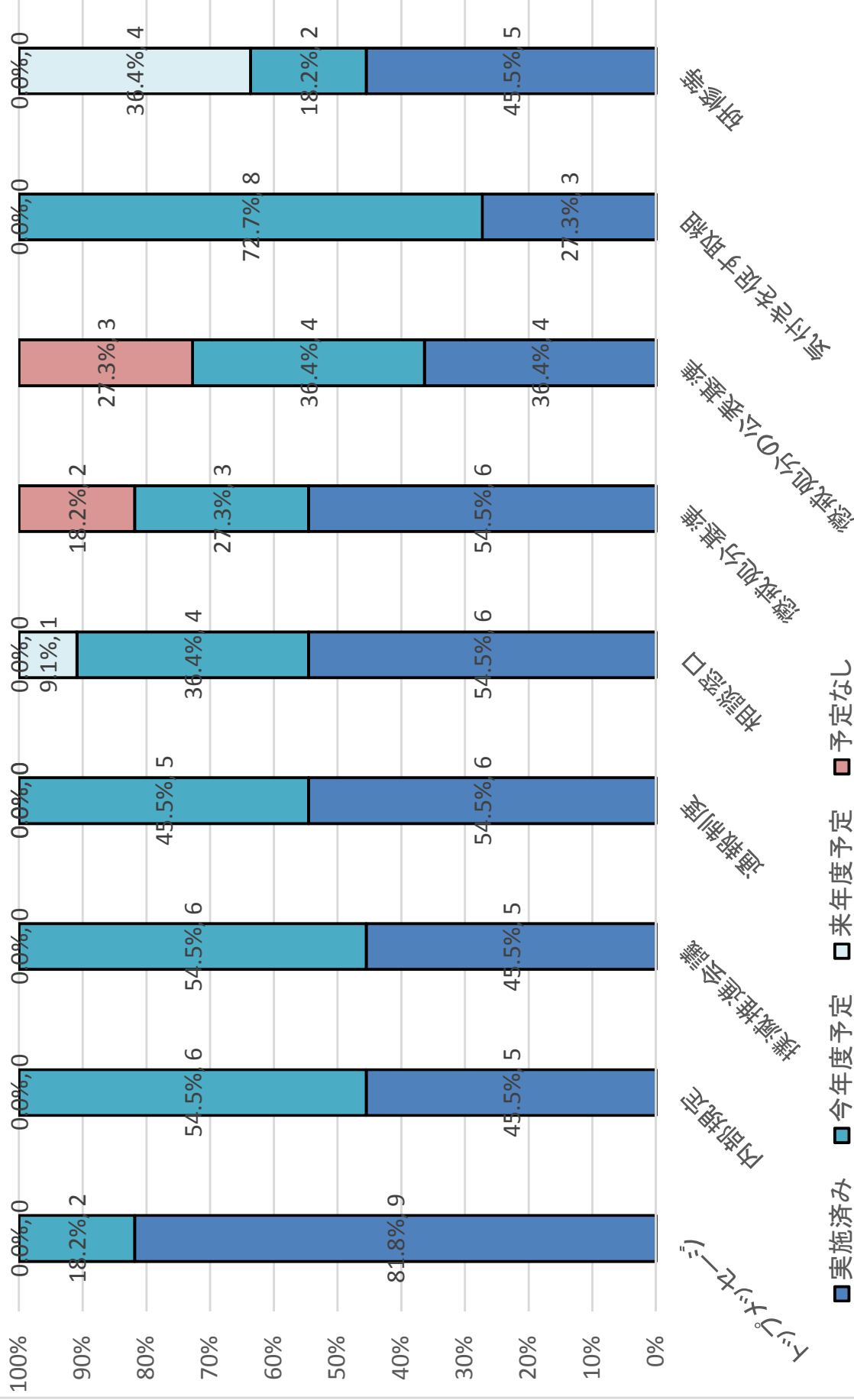


■ 実施済み ■ 今年度予定 □ 来年度予定 ■ 予定なし

# 栃木県

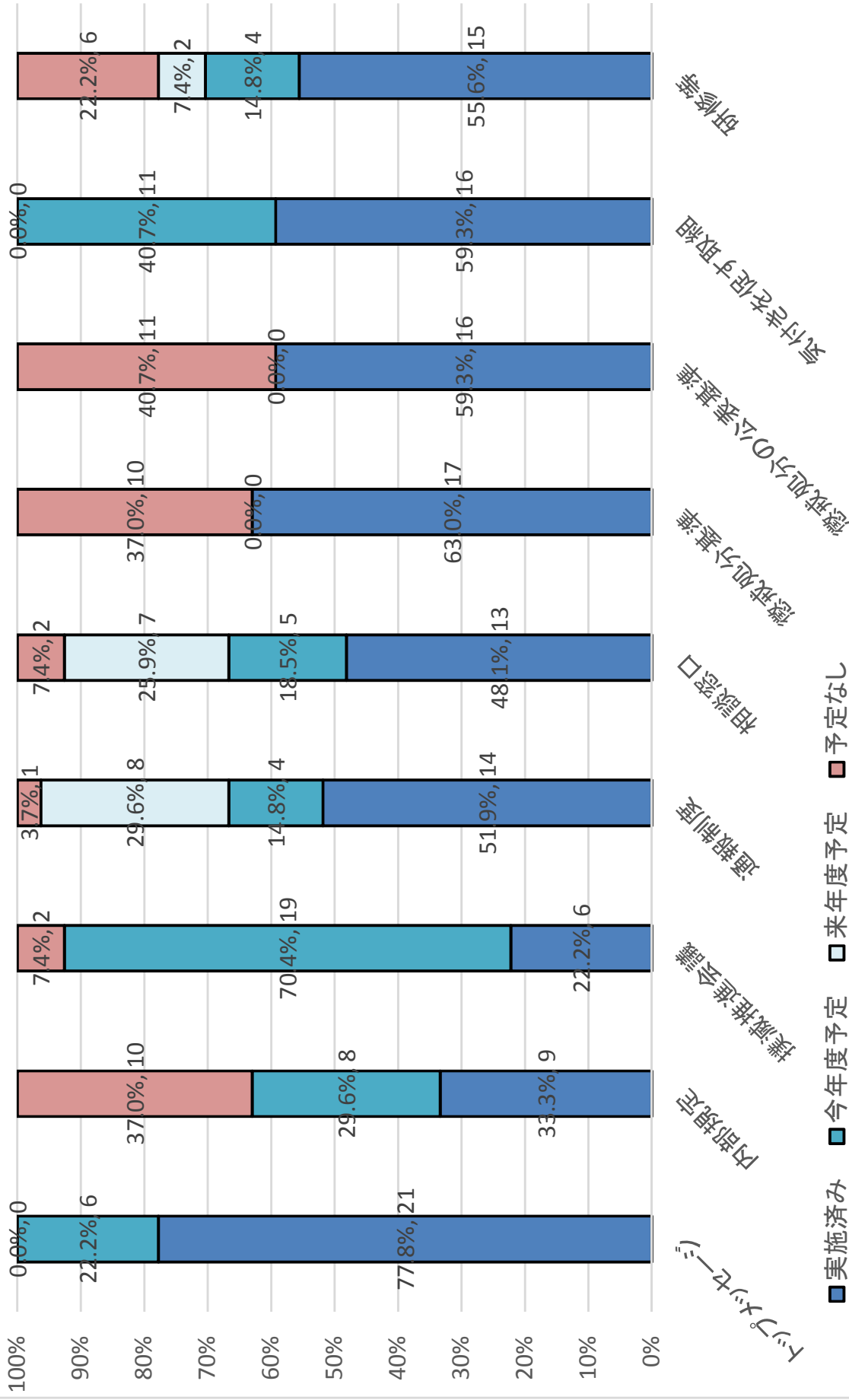


# 群馬県

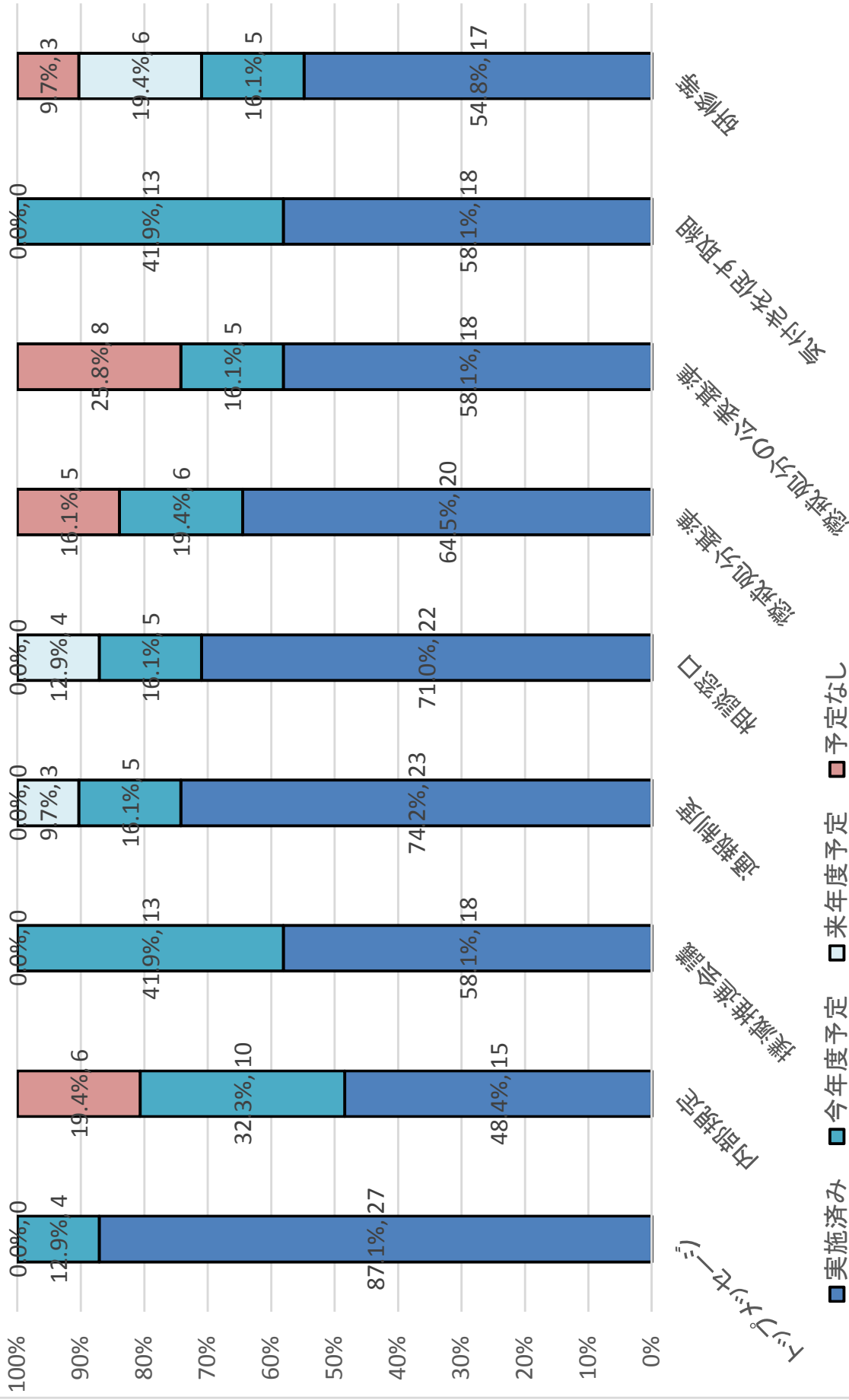




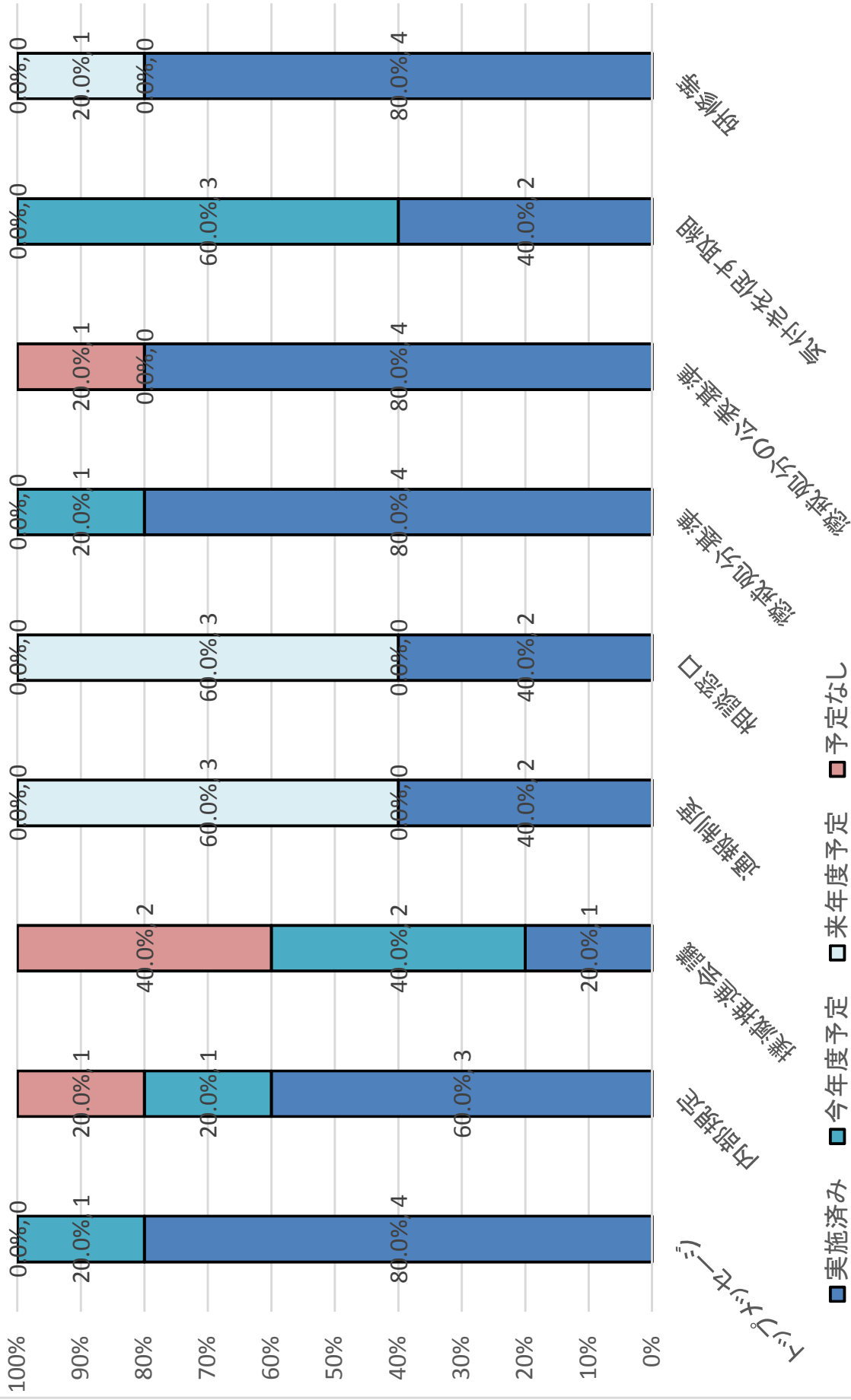
# 埼玉県



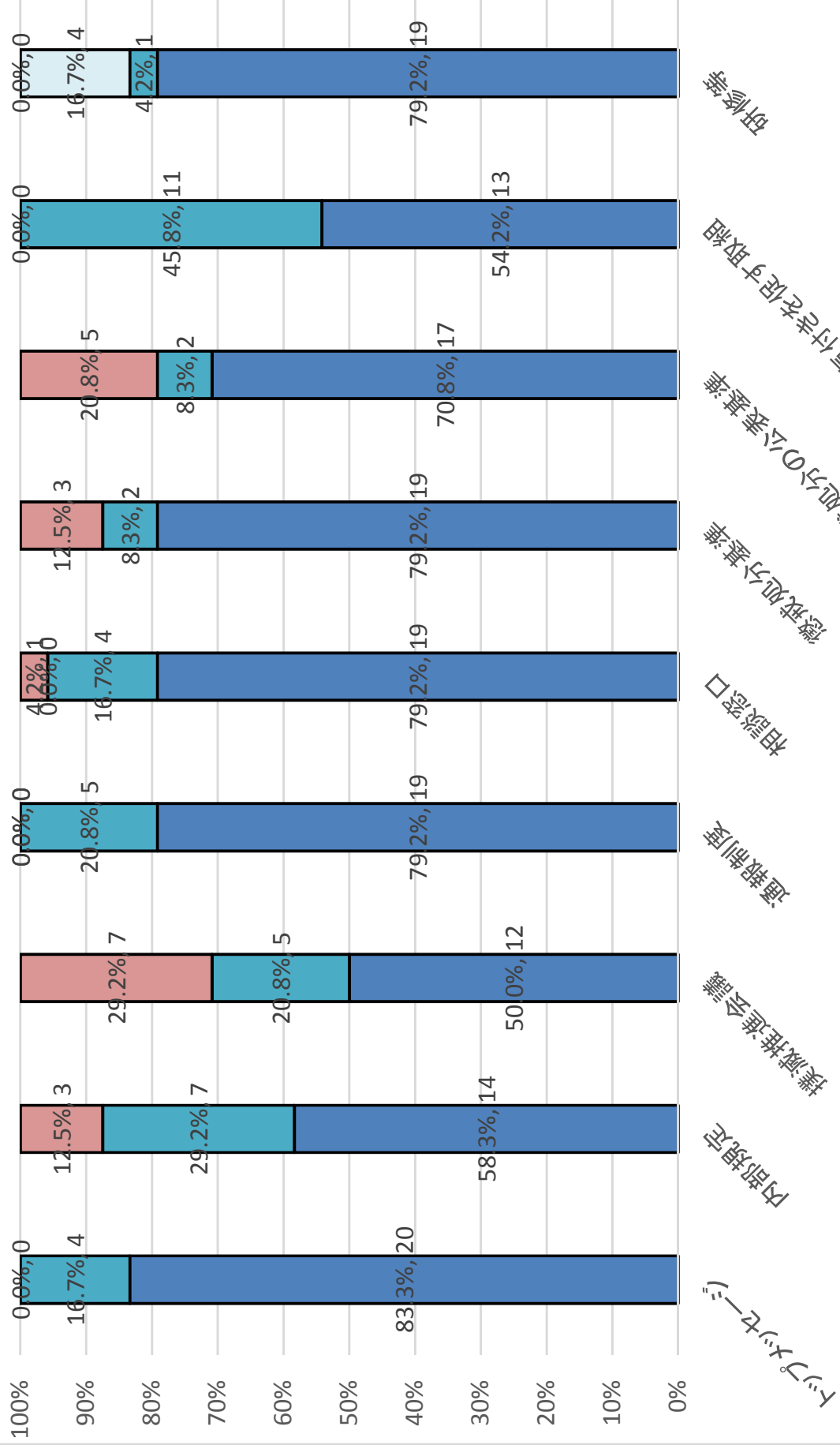
# 千葉県



# 東京都

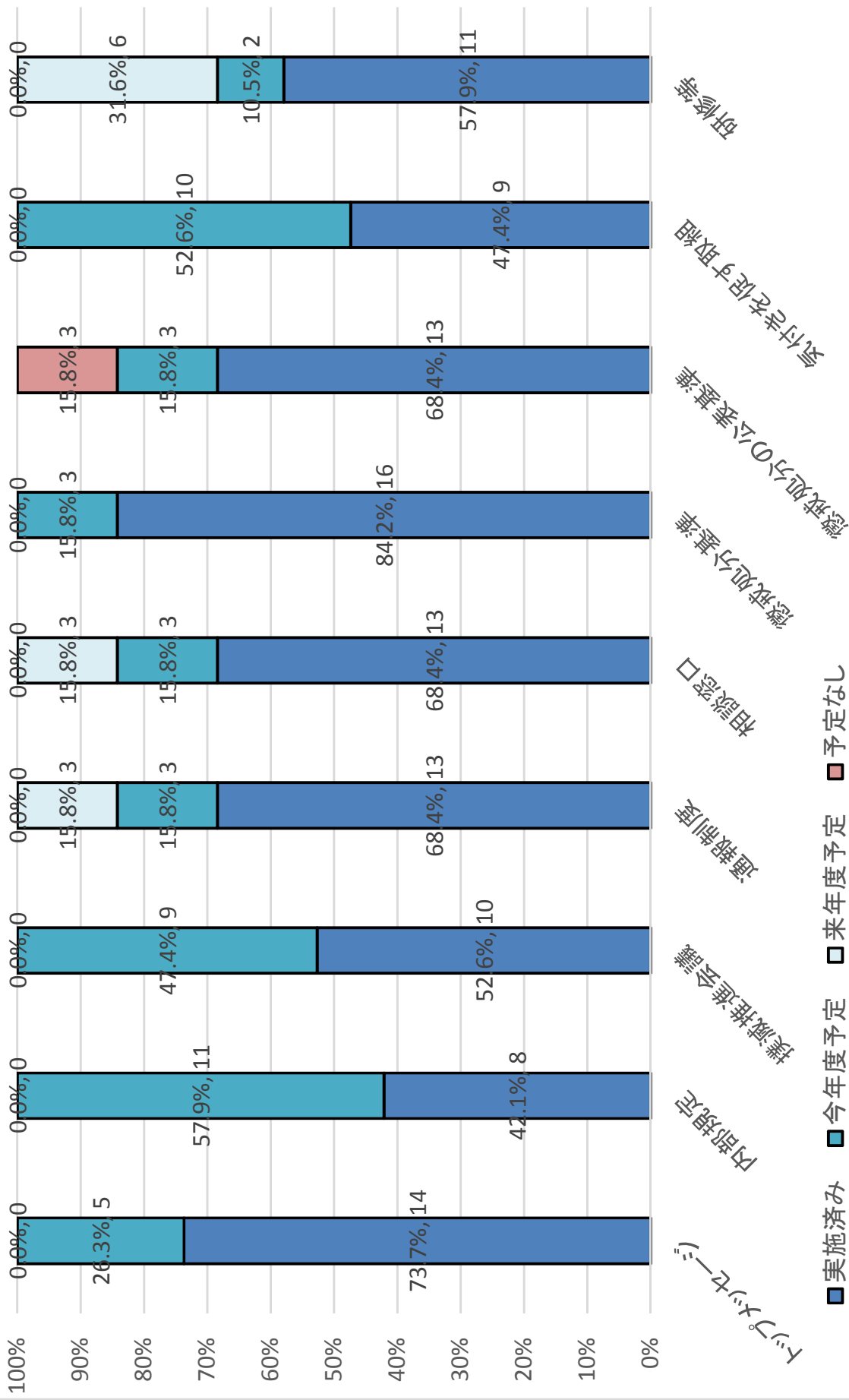


# 神奈川県

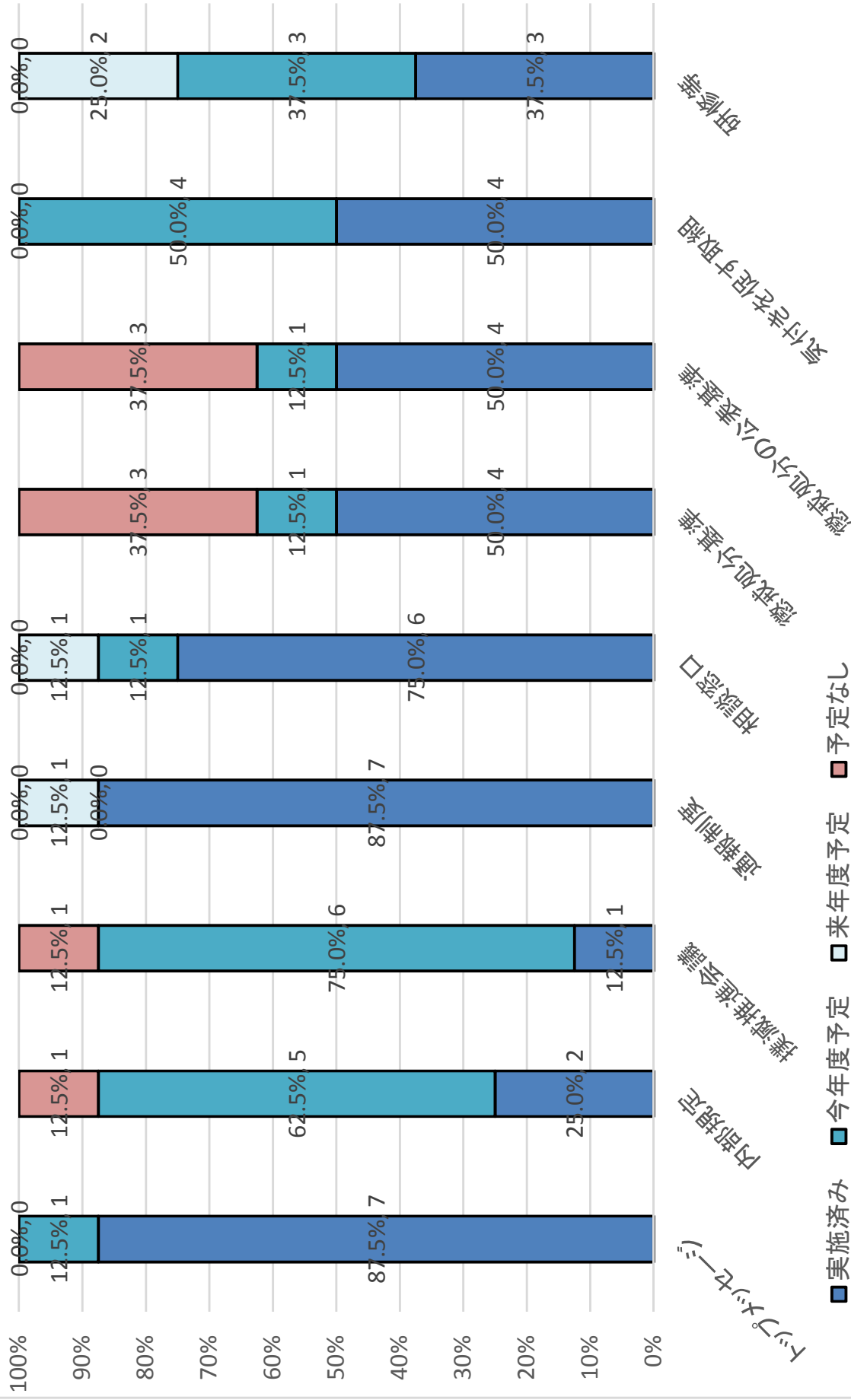


■ 実施済み ■ 今年度予定 □ 来年度予定 ■ 予定なし

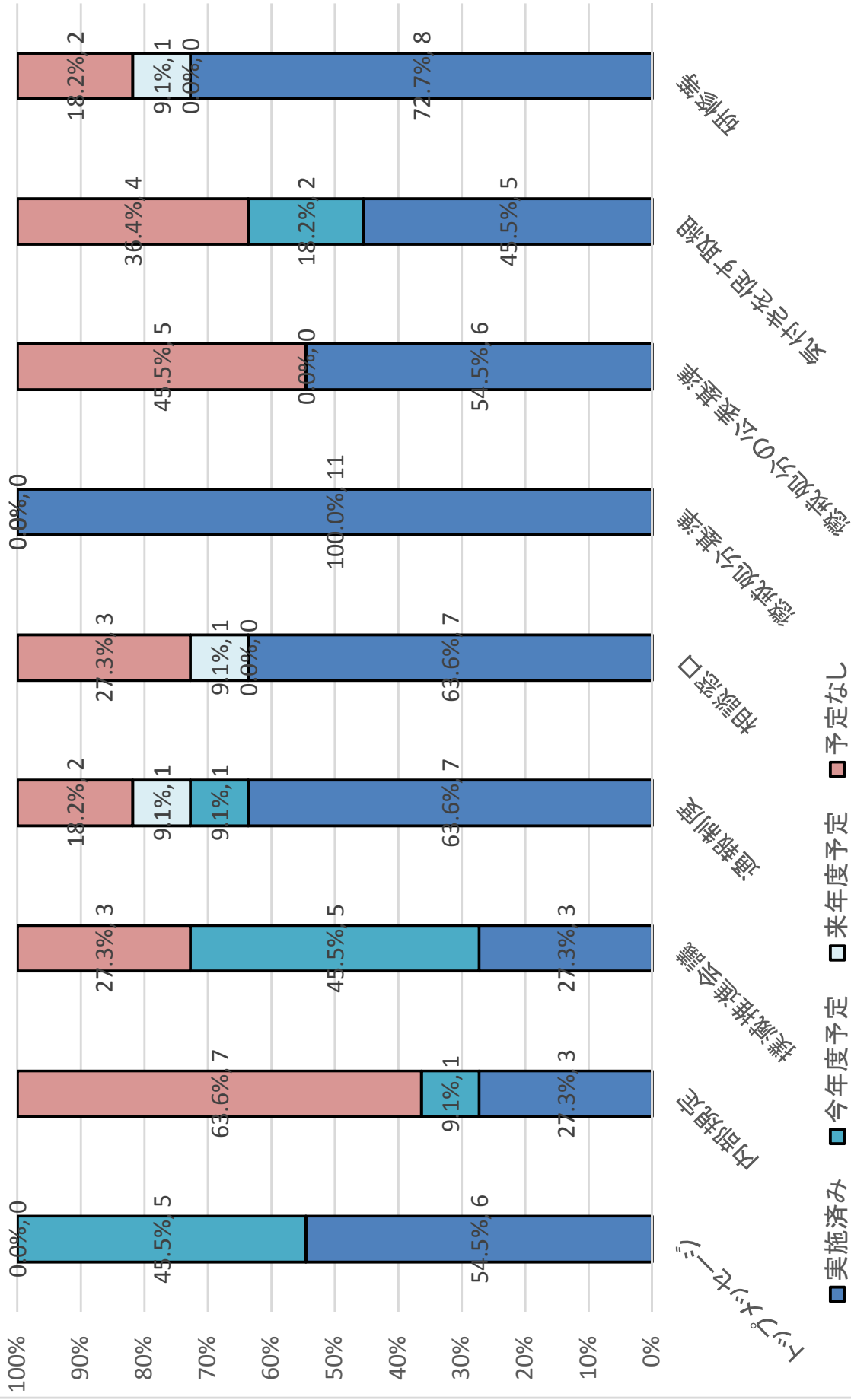
# 新潟県



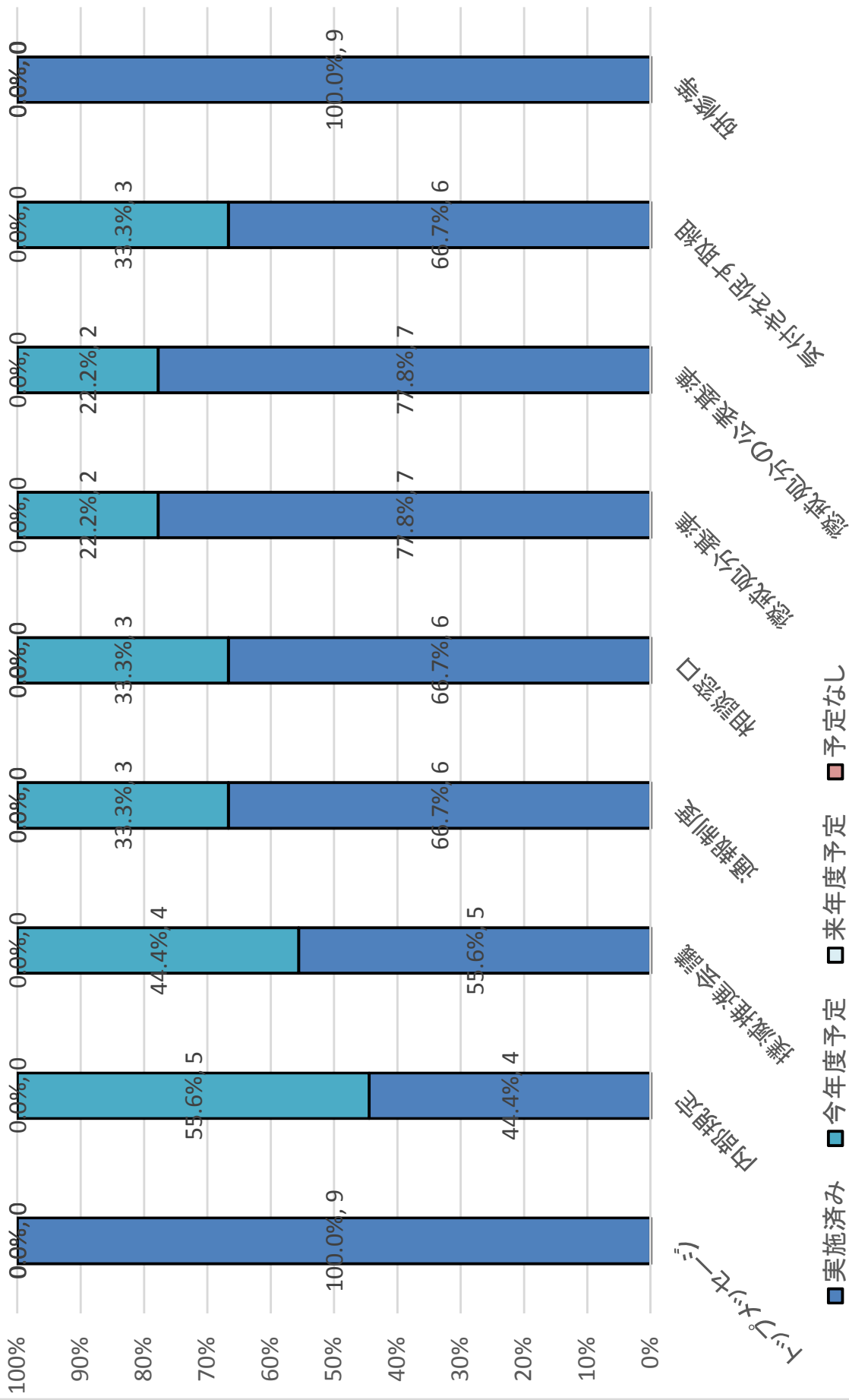
# 富山県



# 石川県



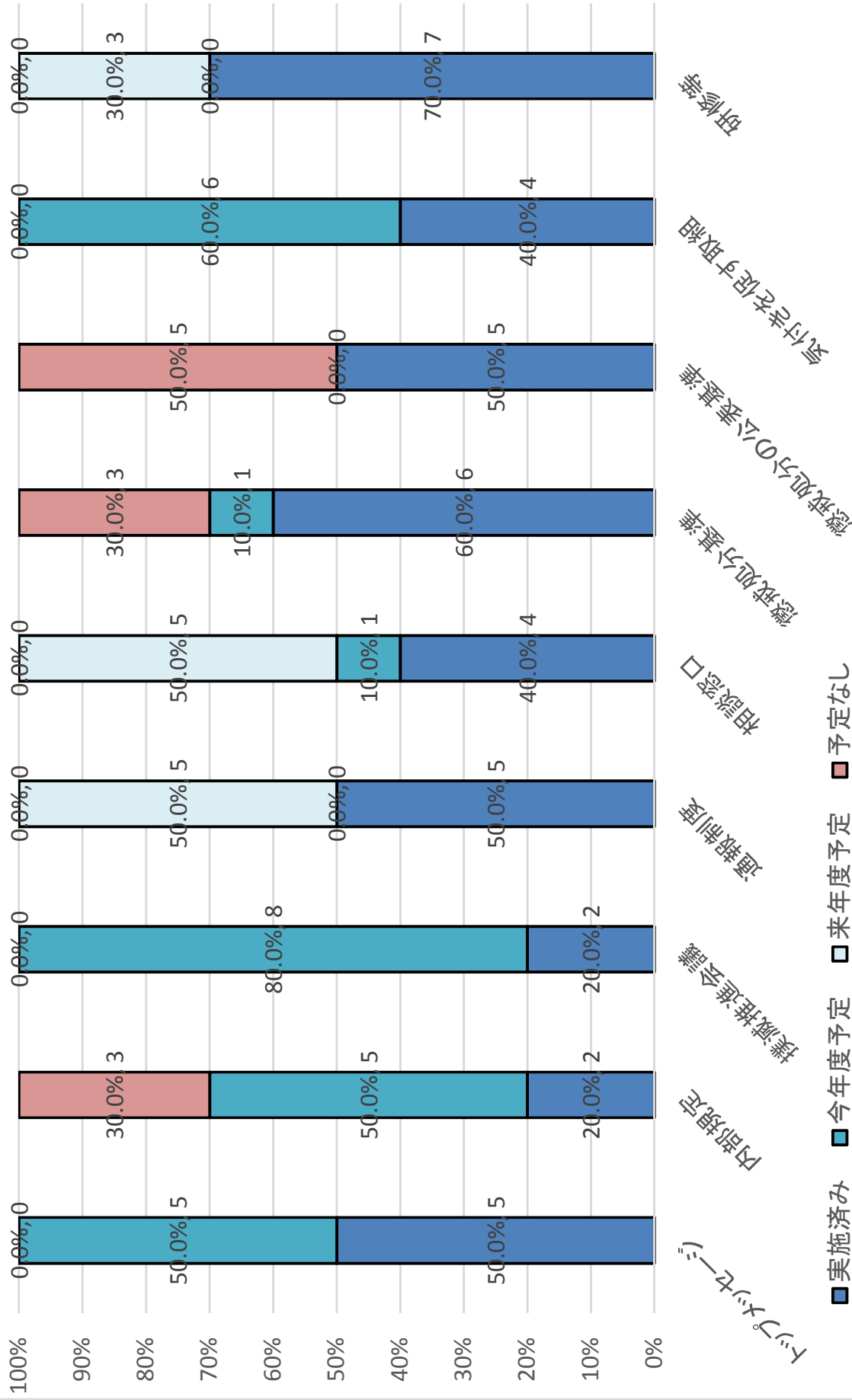
# 福井県



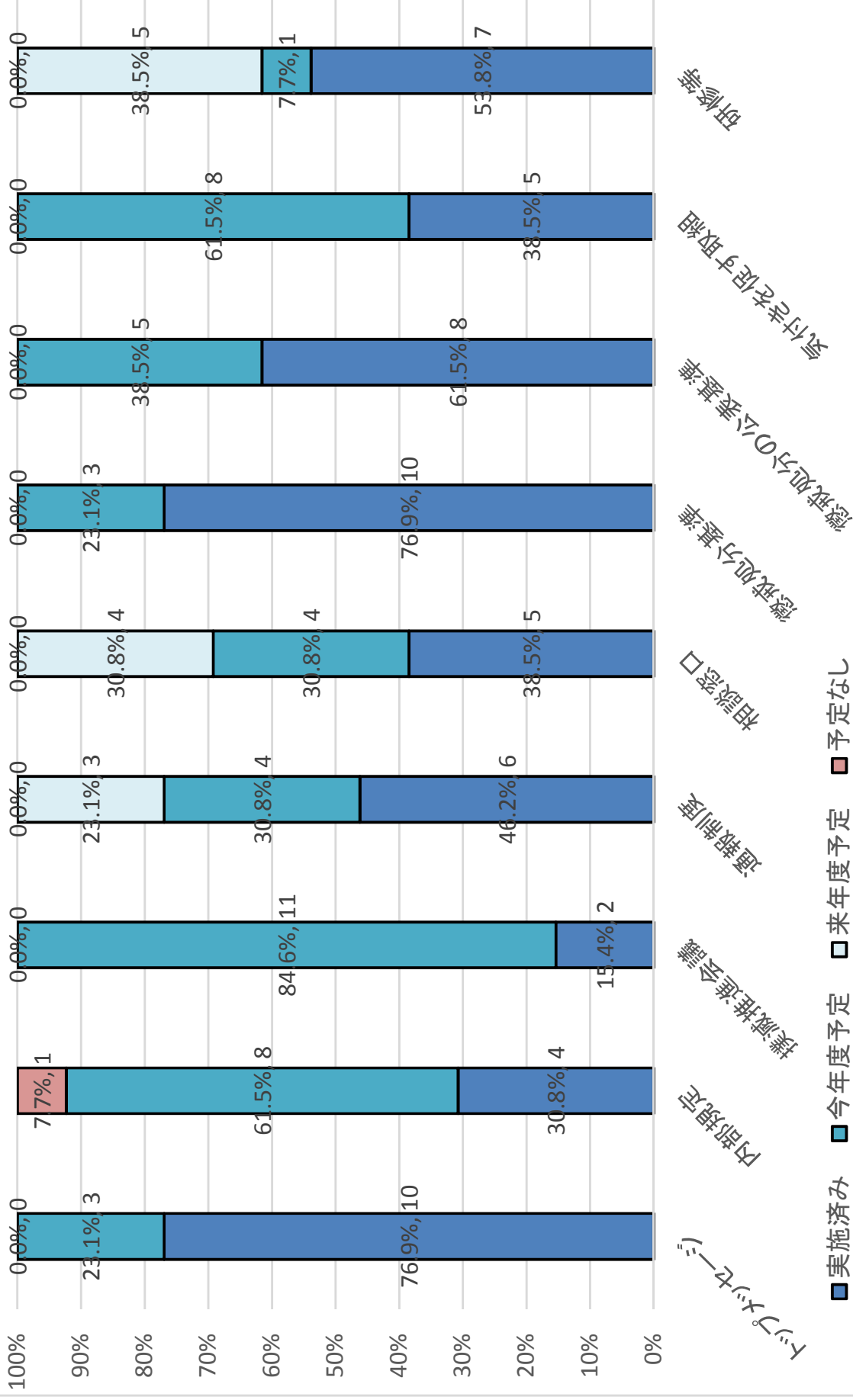
■ 実施済み □ 今年度予定 □ 来年度予定 ■ 予定なし



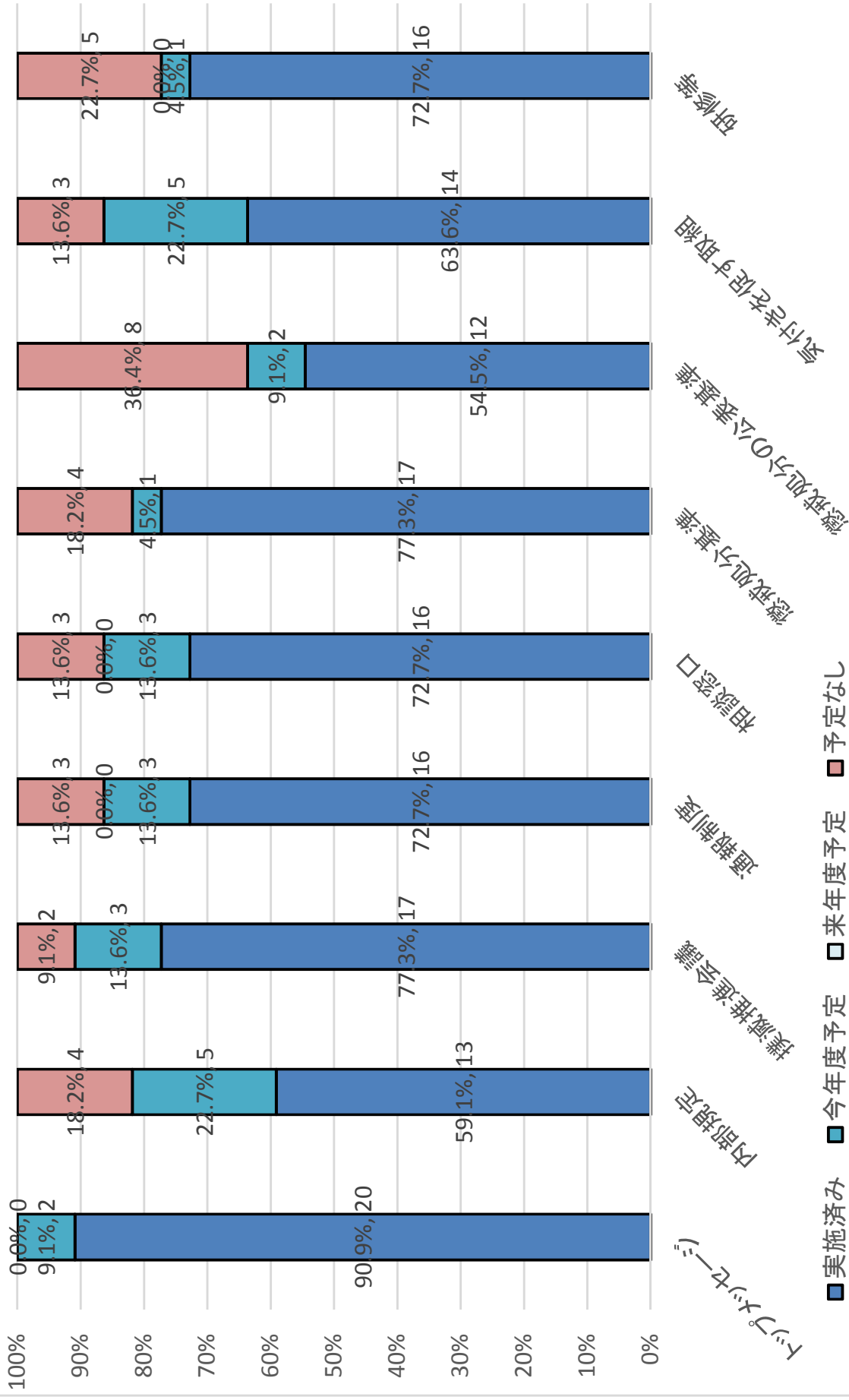
# 山梨県



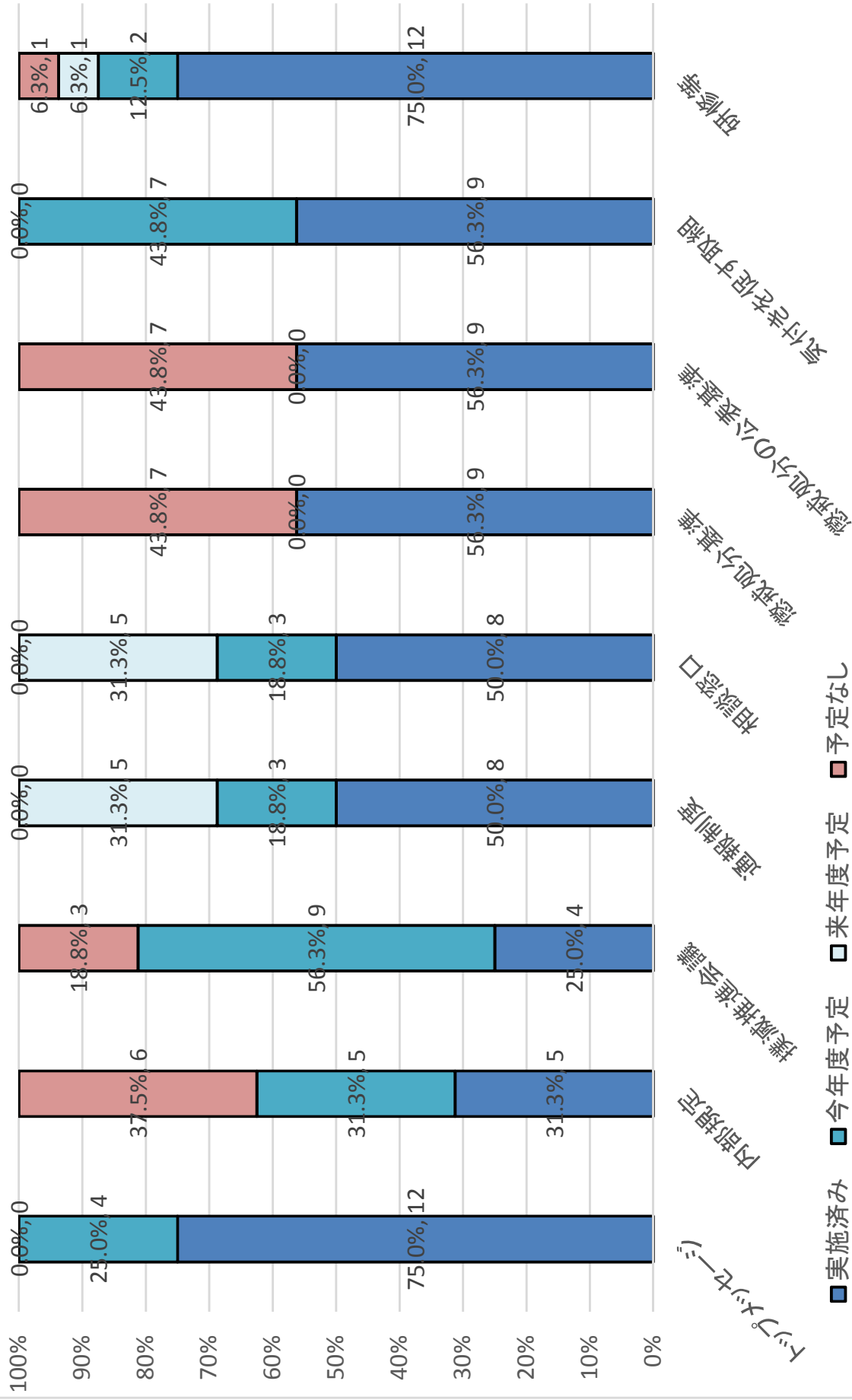
# 長野県



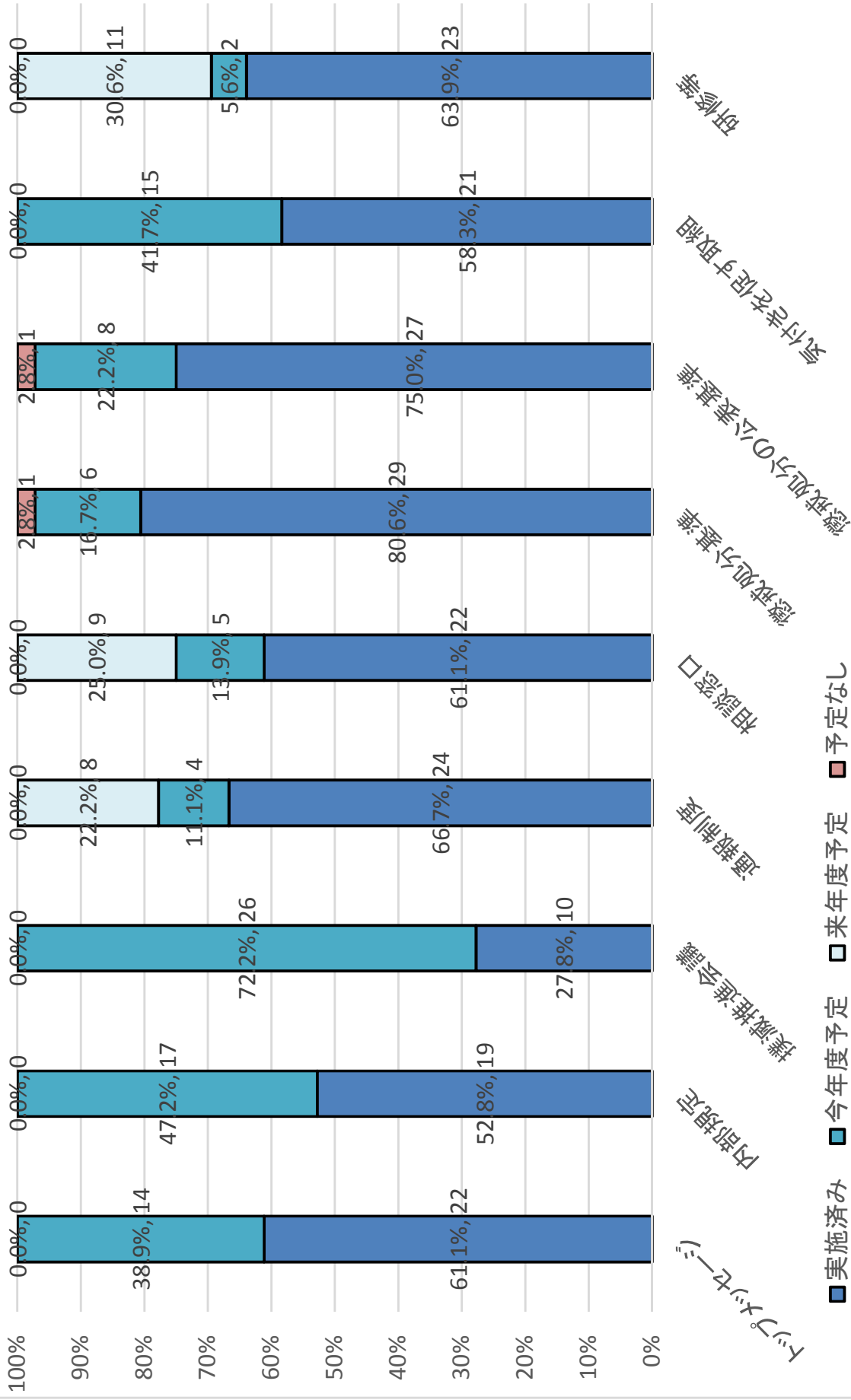
# 岐阜県



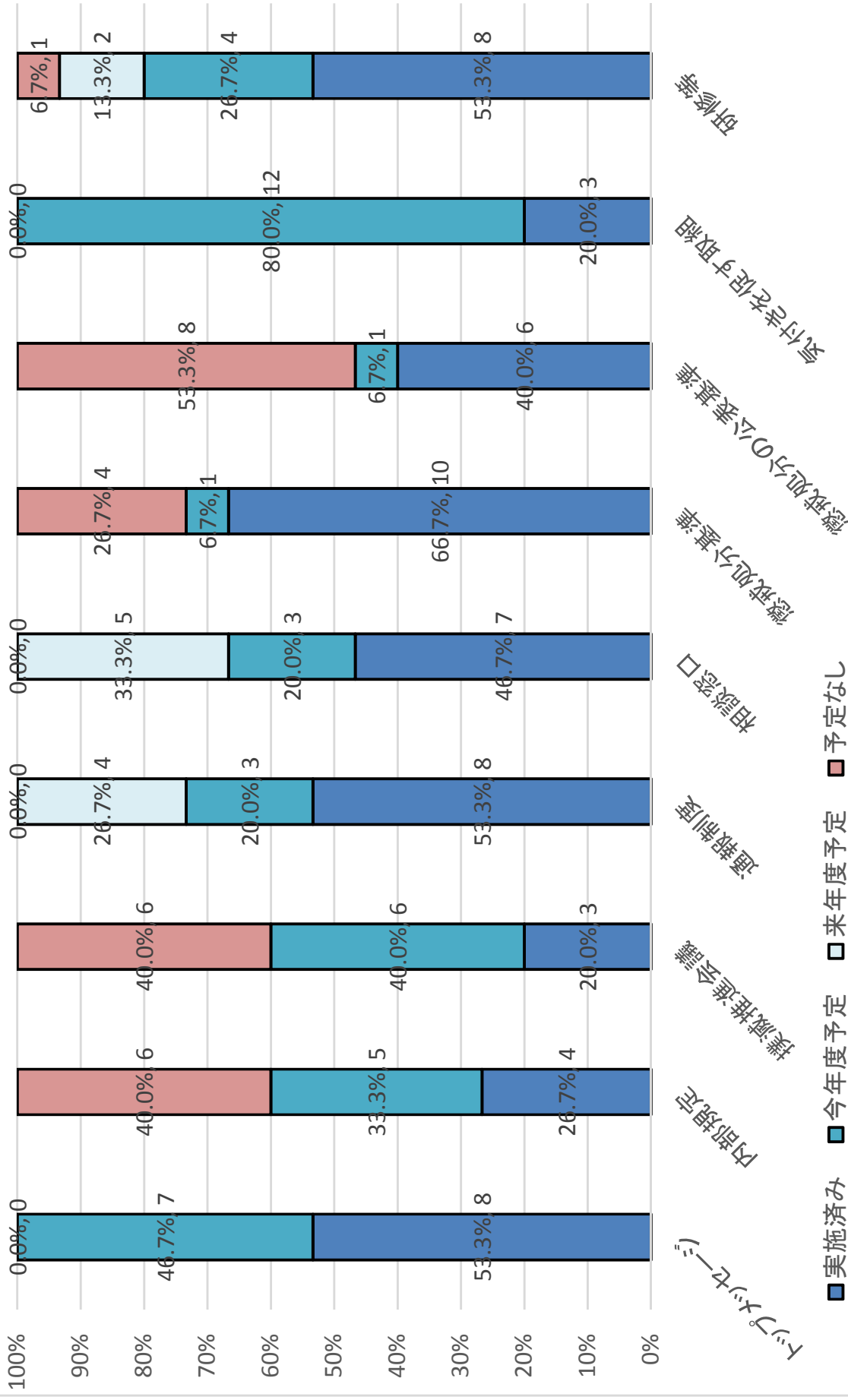
# 静岡県



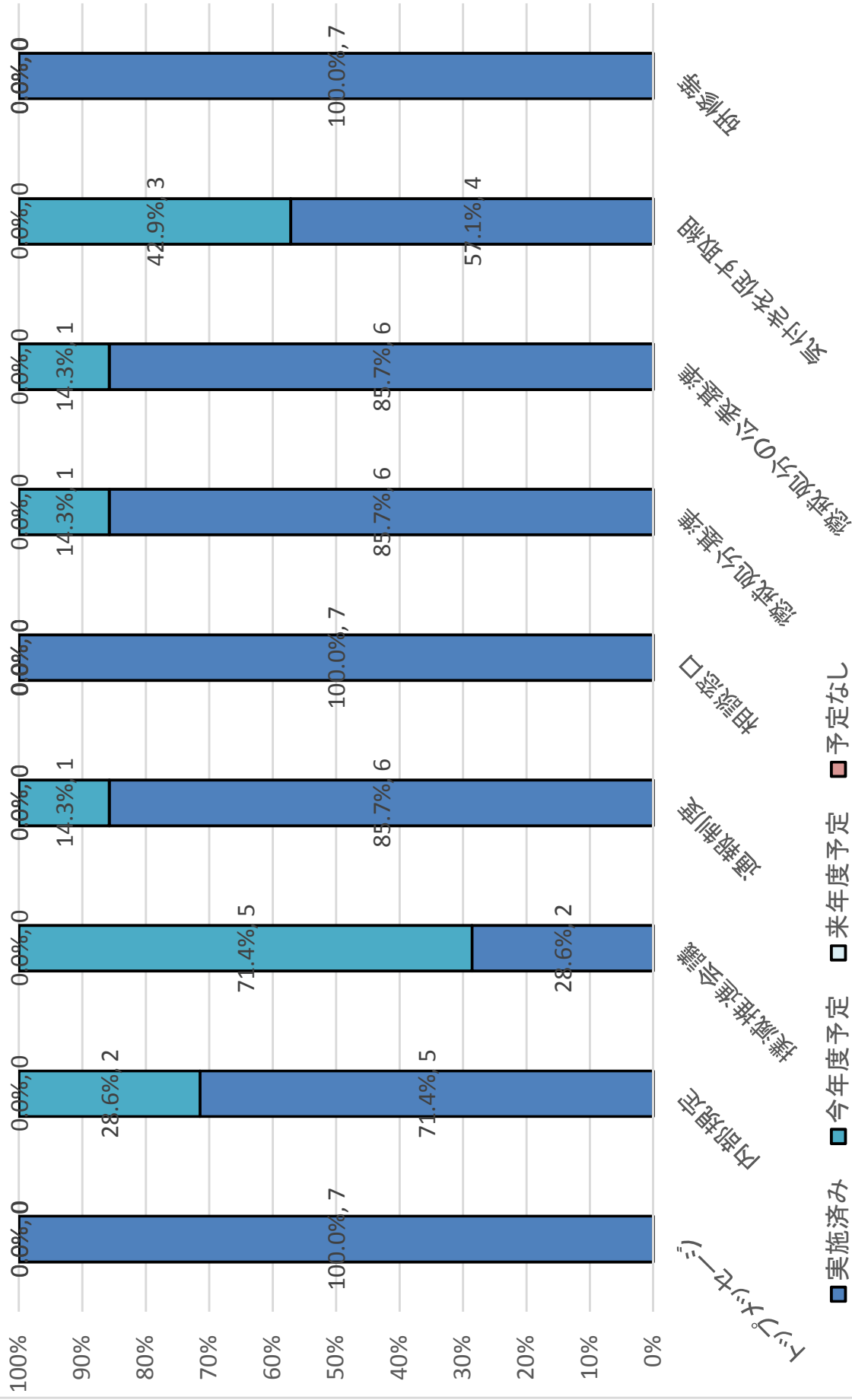
# 愛知県



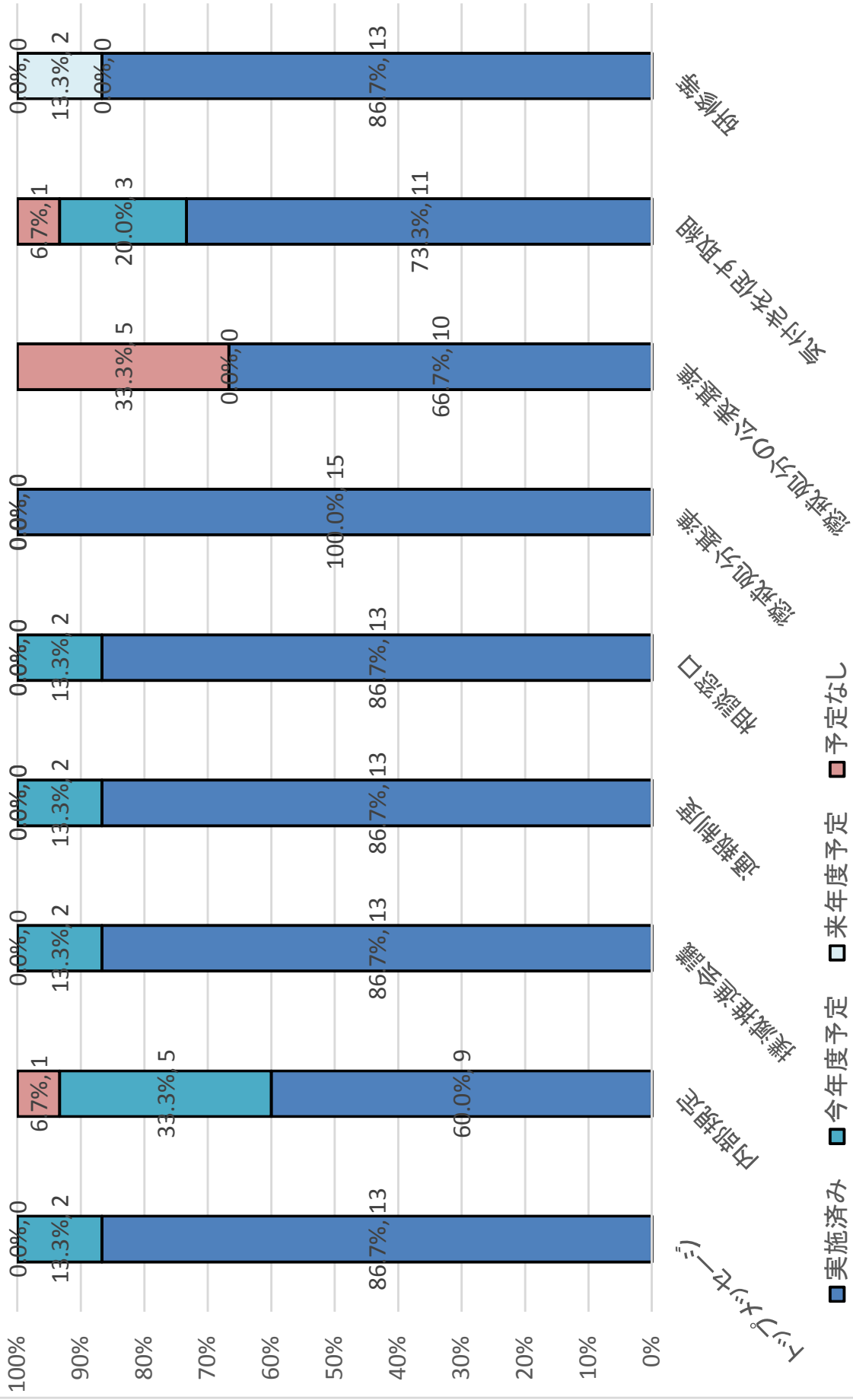
# 三重県



# 滋賀県

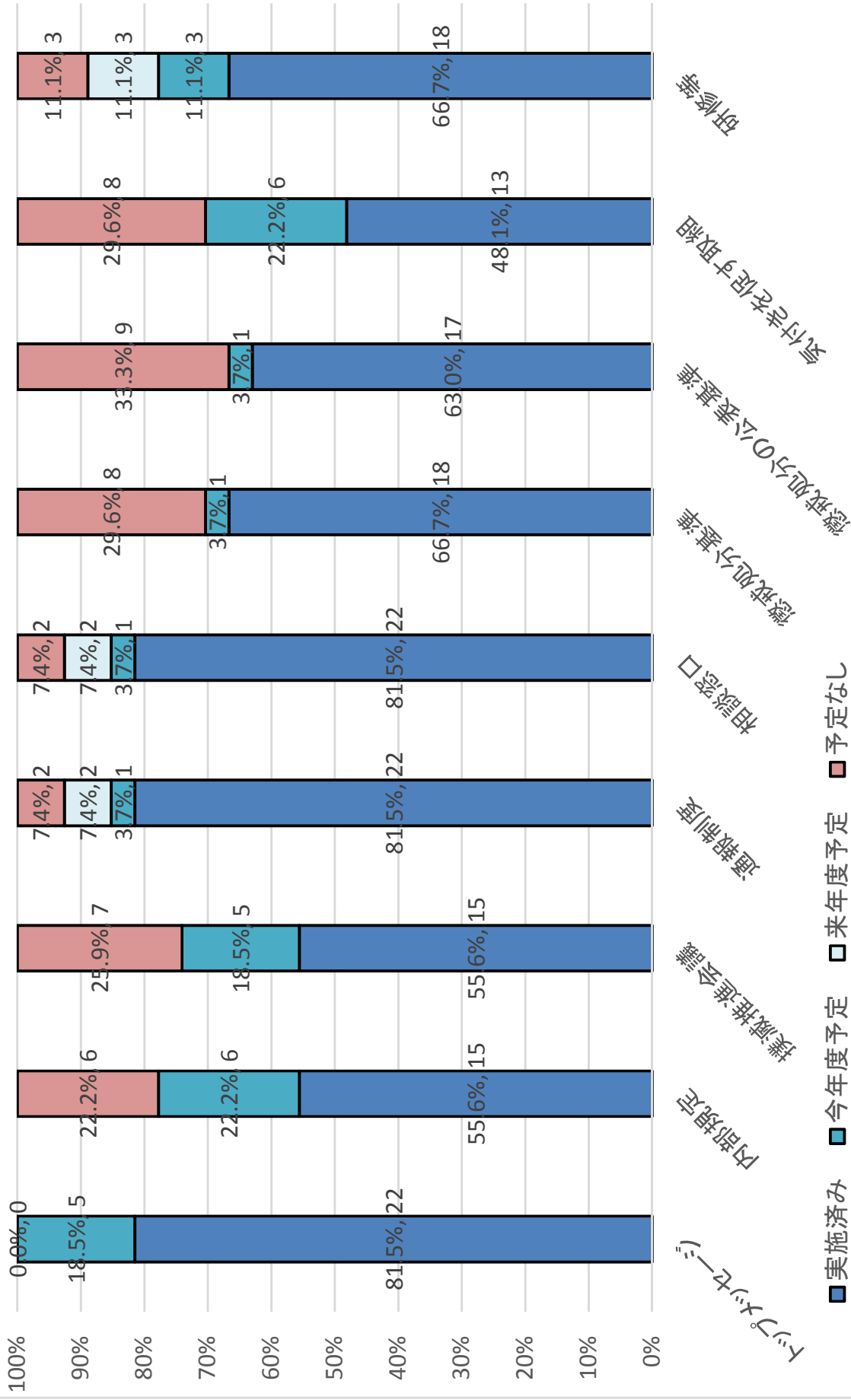


# 京都府

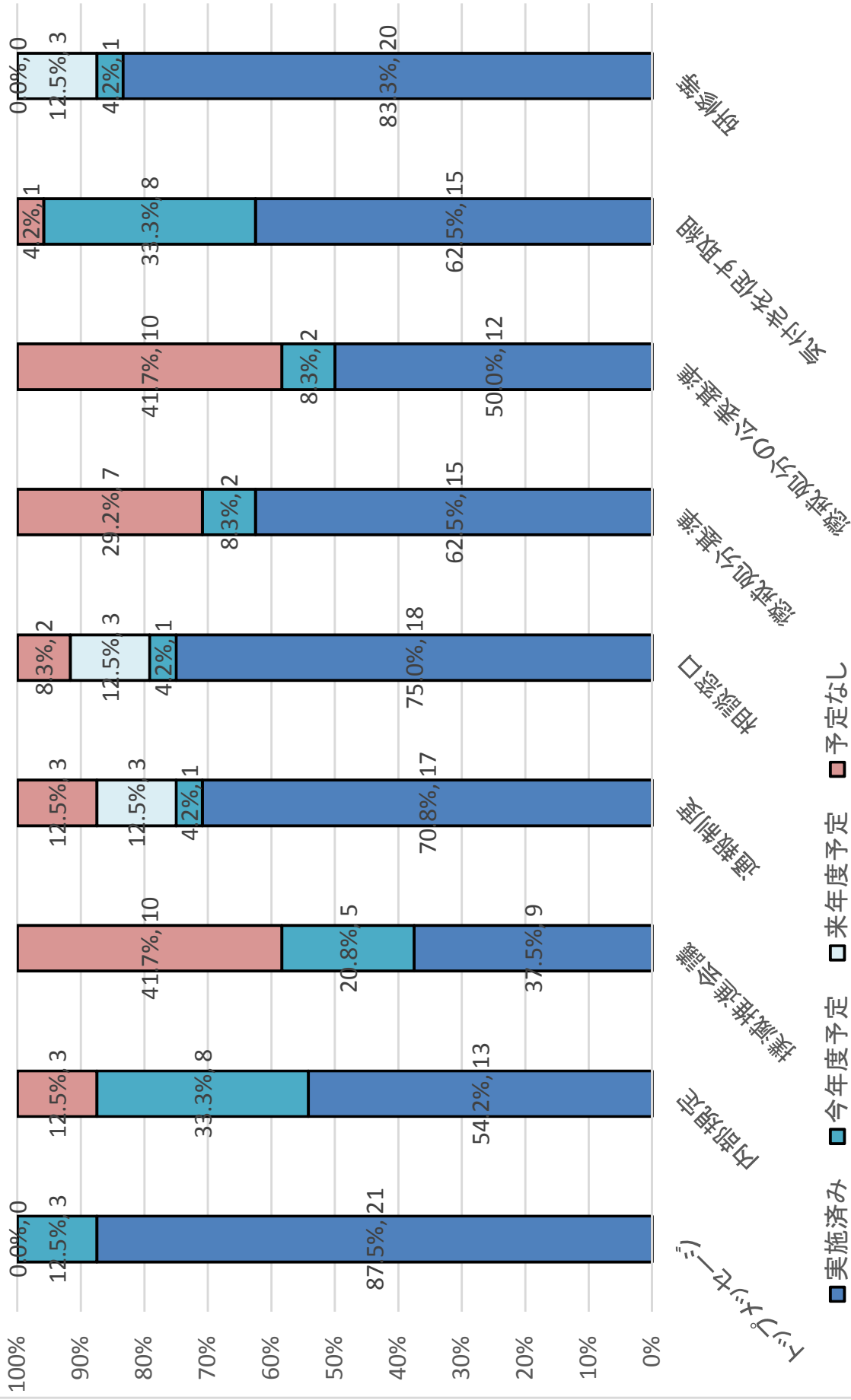




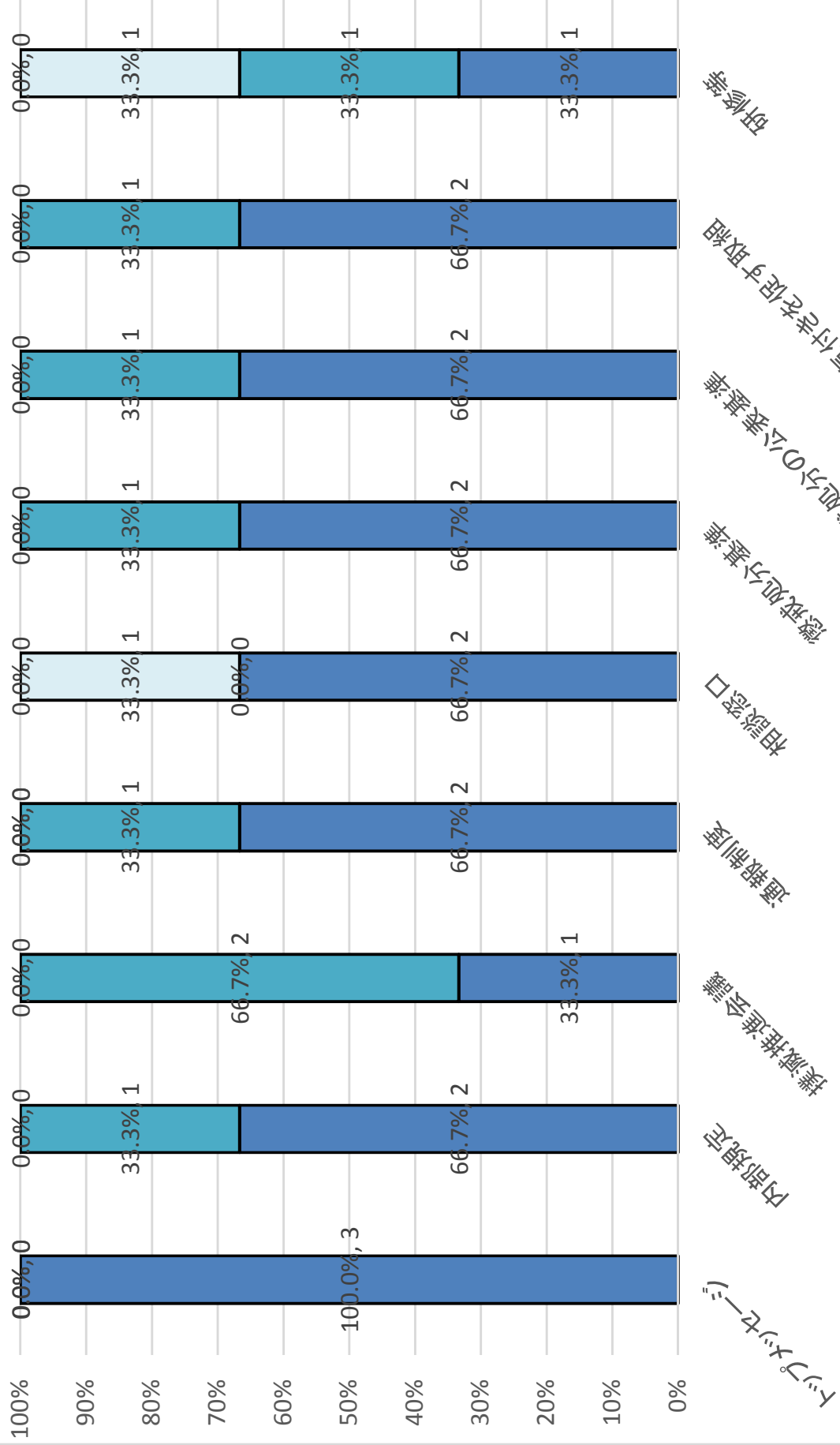
# 大阪府



# 兵庫県

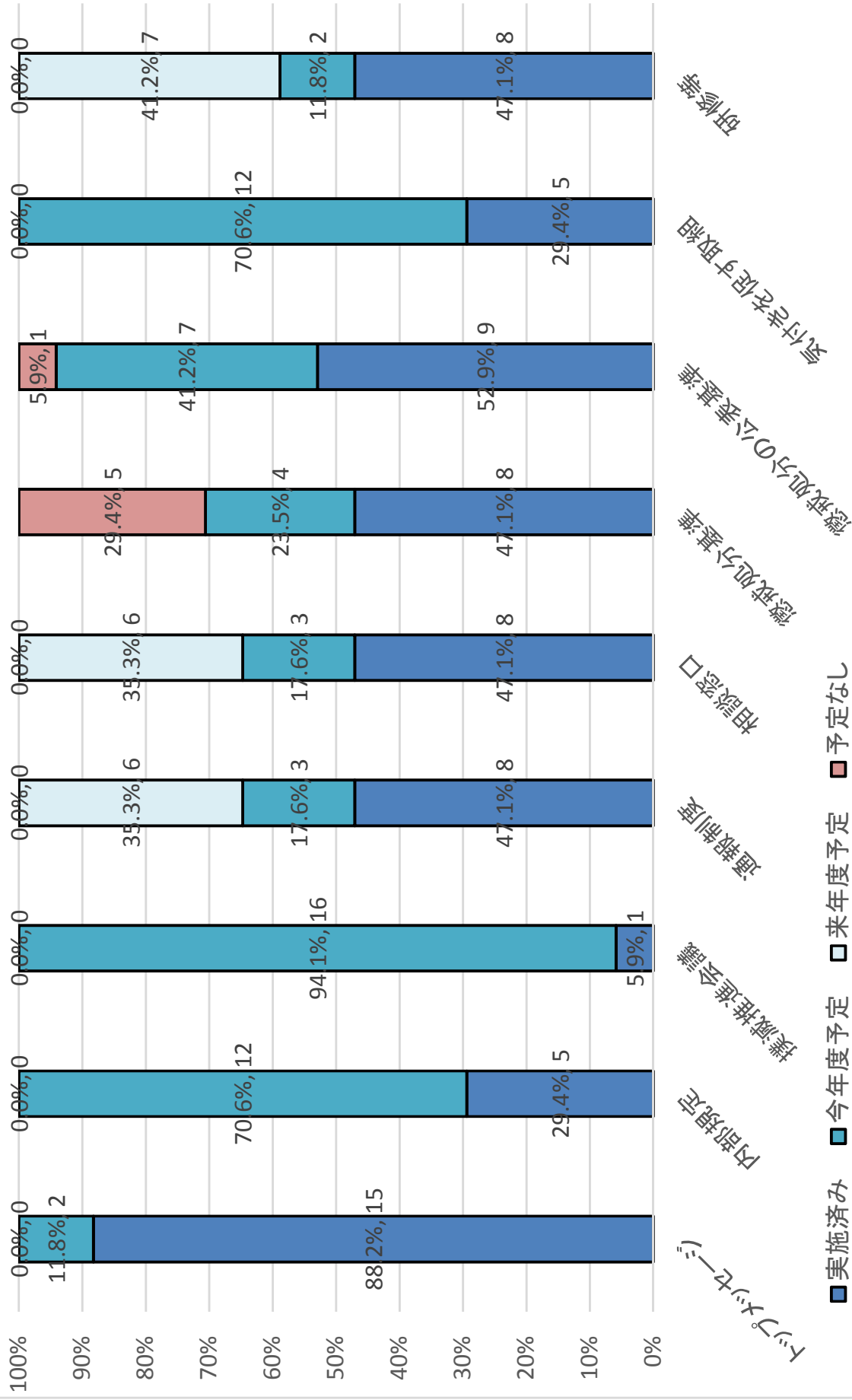


# 奈良県

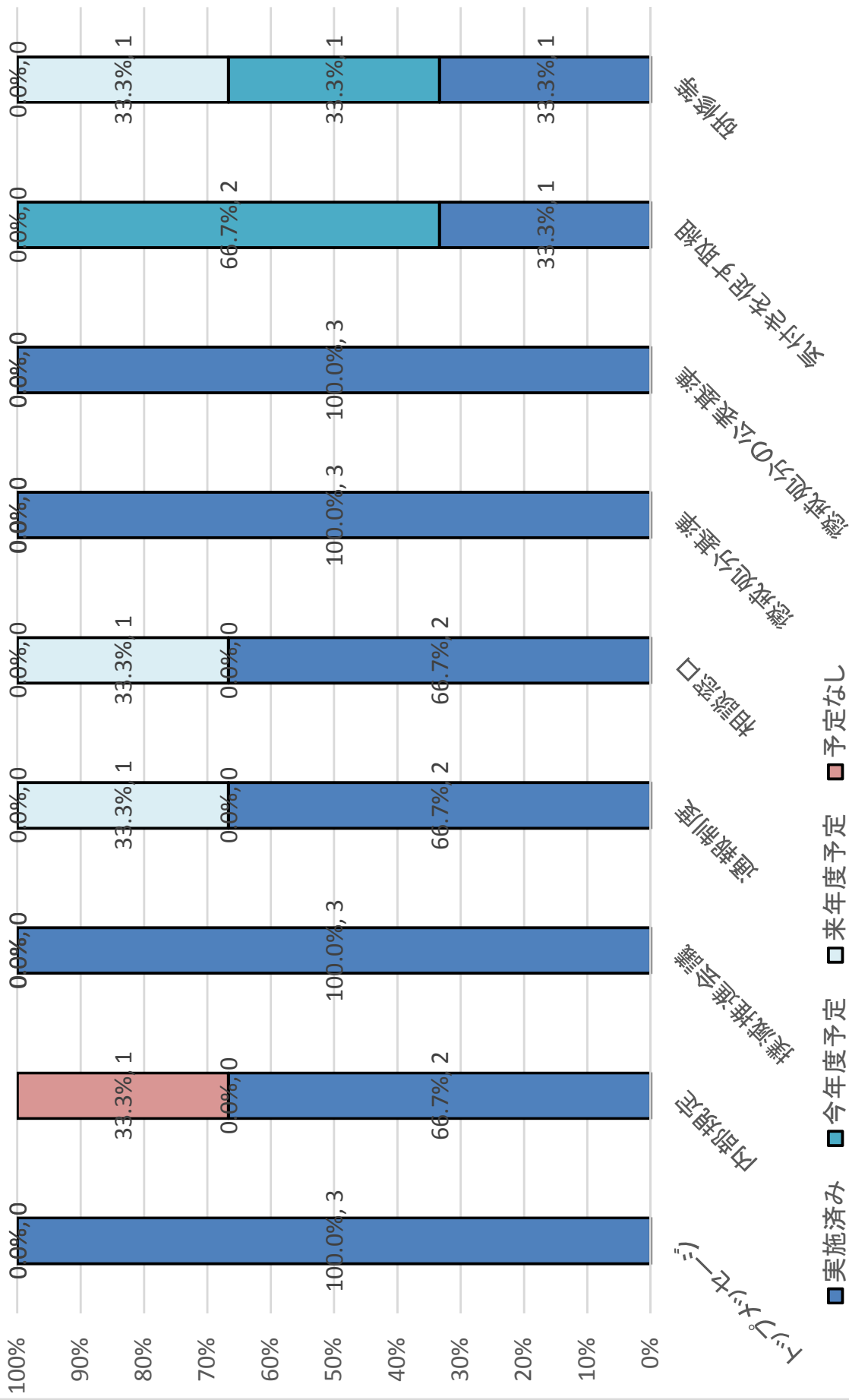


■ 実施済み ■ 今年度予定 □ 来年度予定 ■ 予定なし

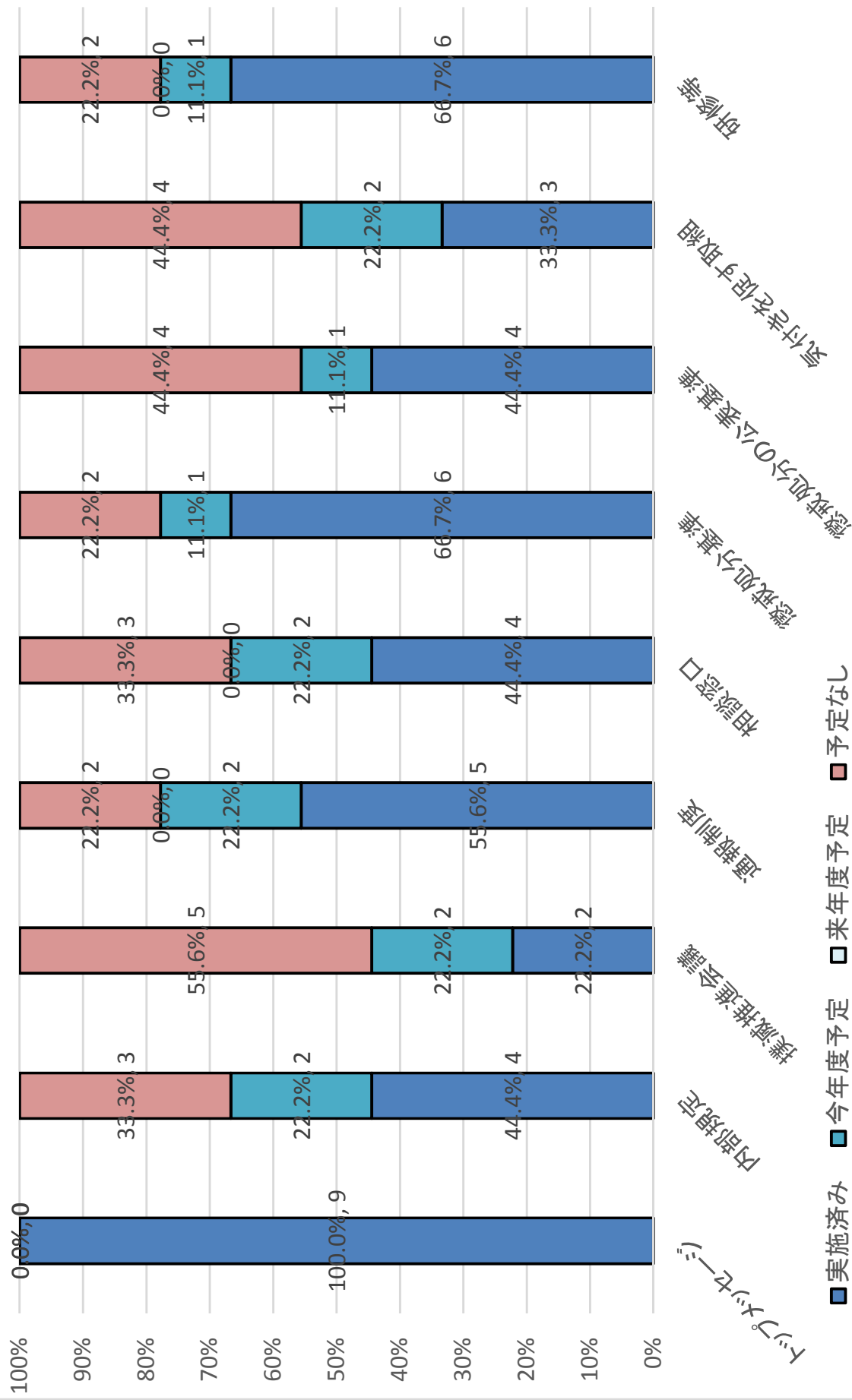
# 和歌山県



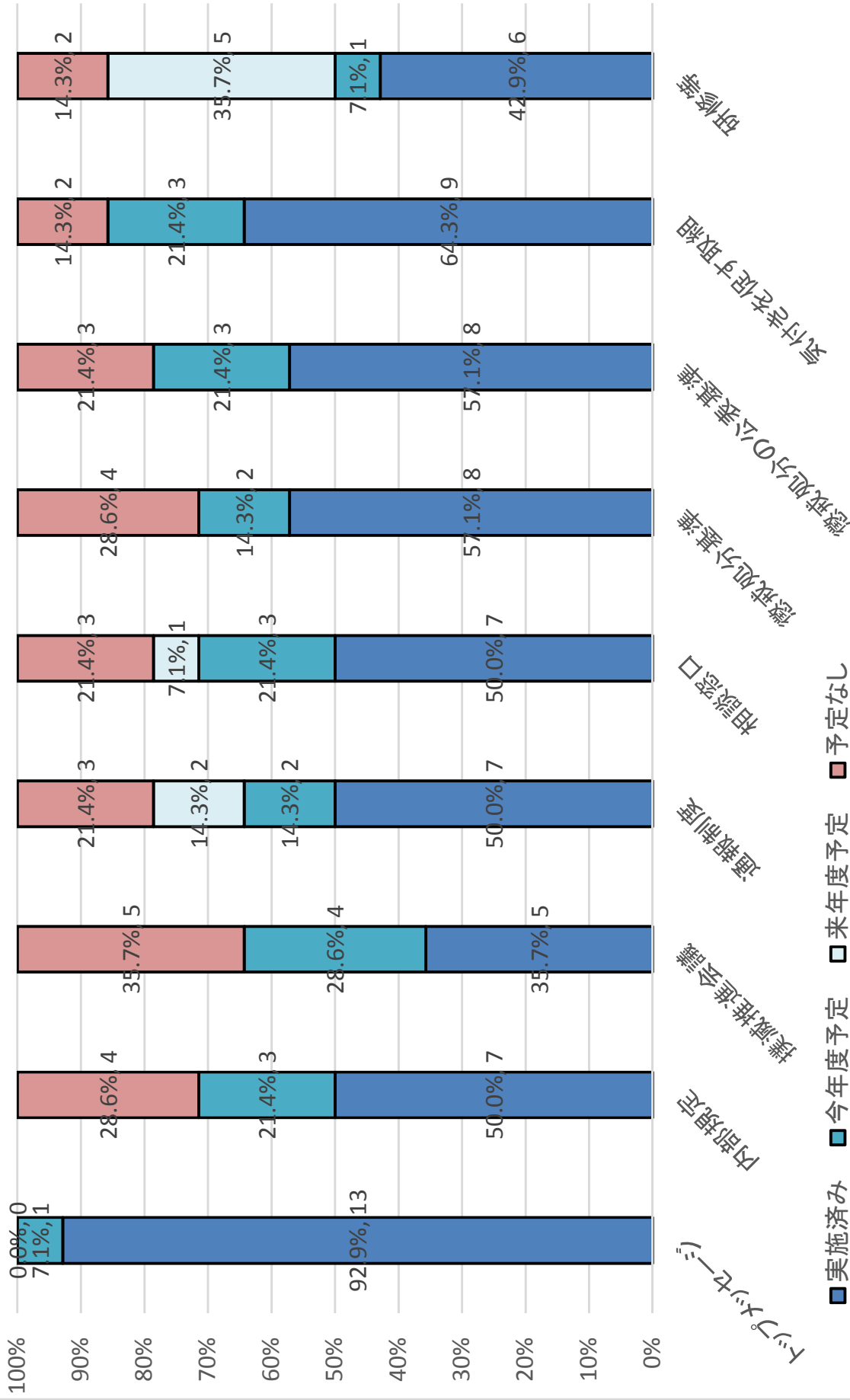
# 鳥取県



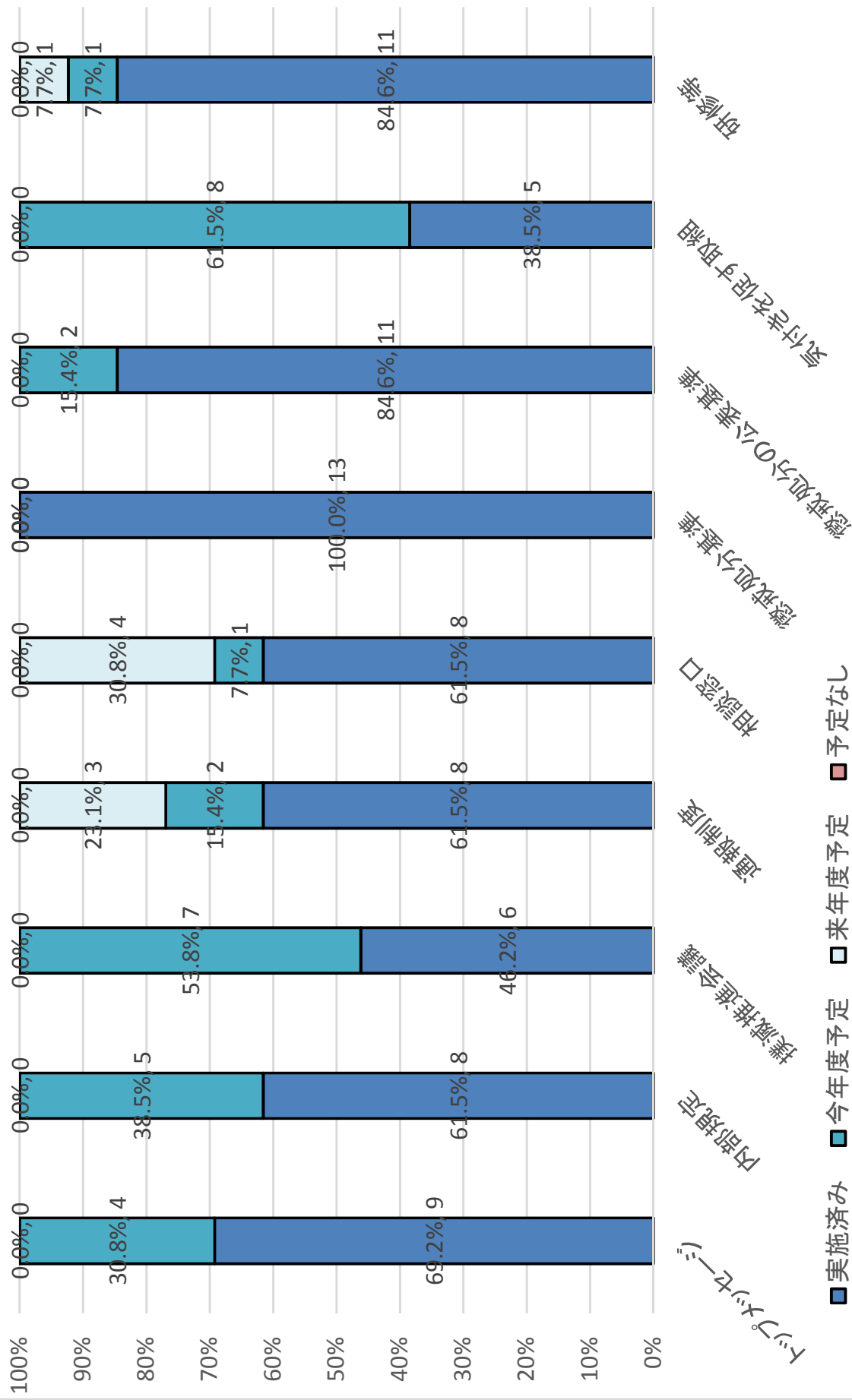
# 島根県



# 岡山県

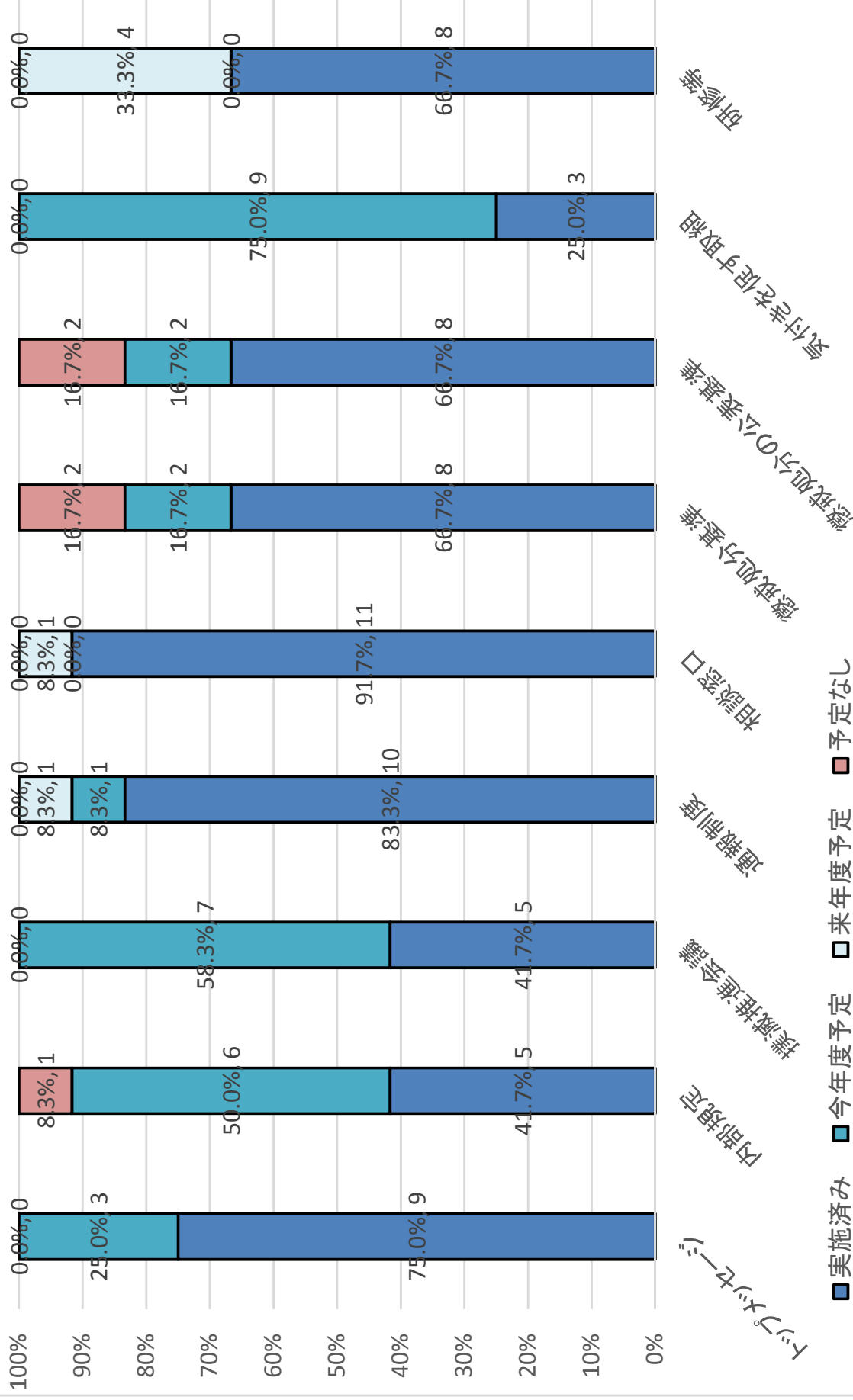


# 広島県

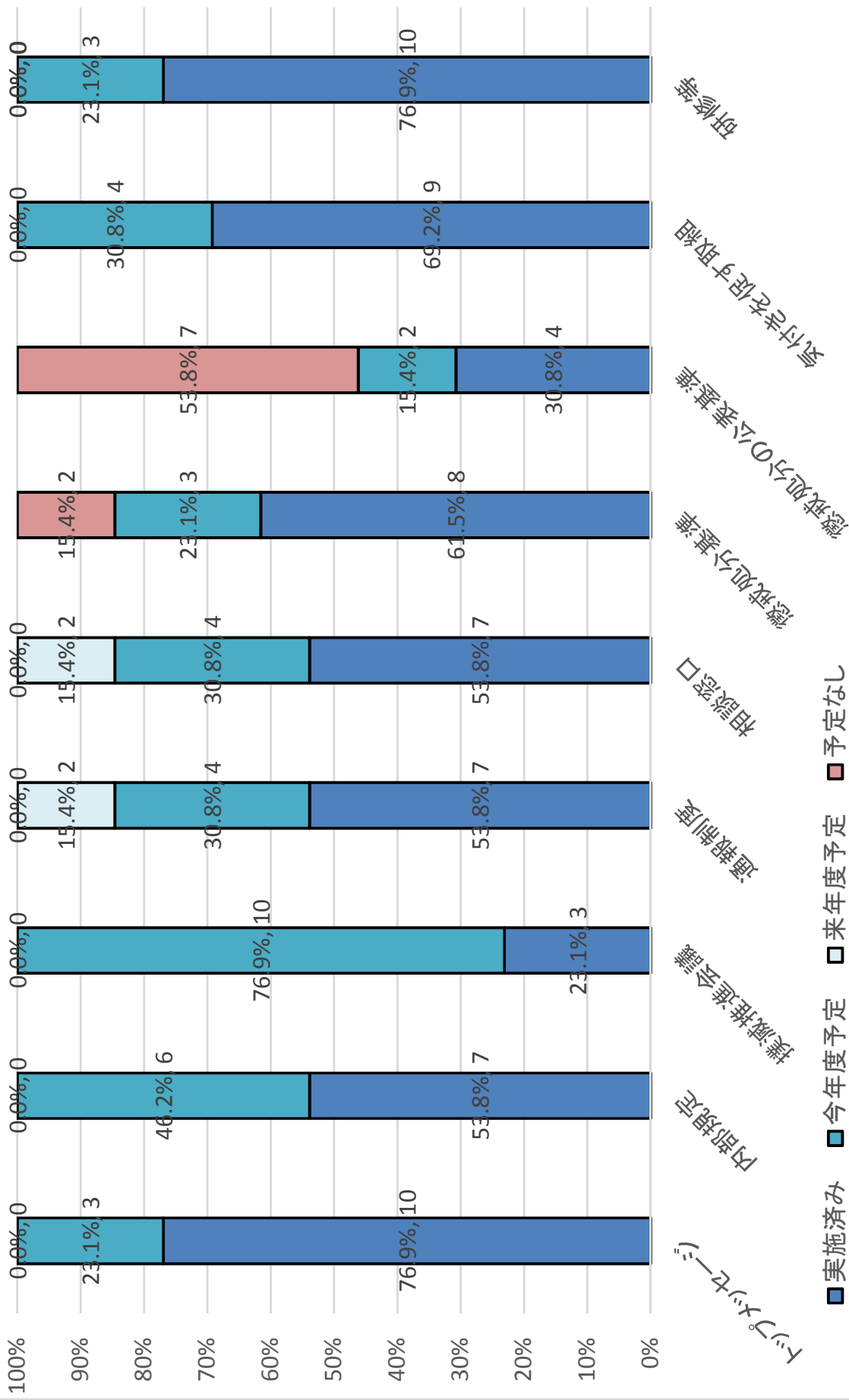




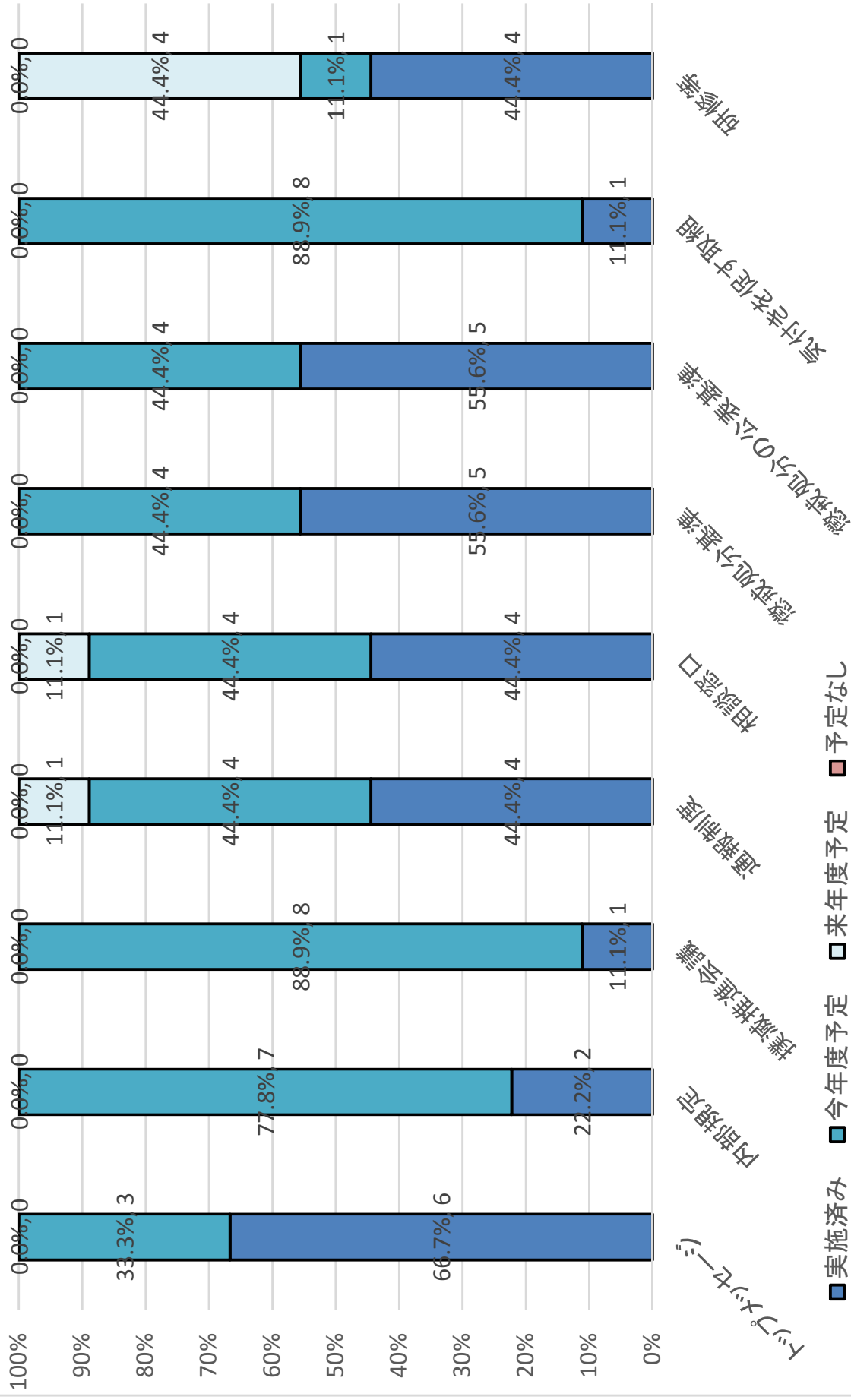
# 山口県



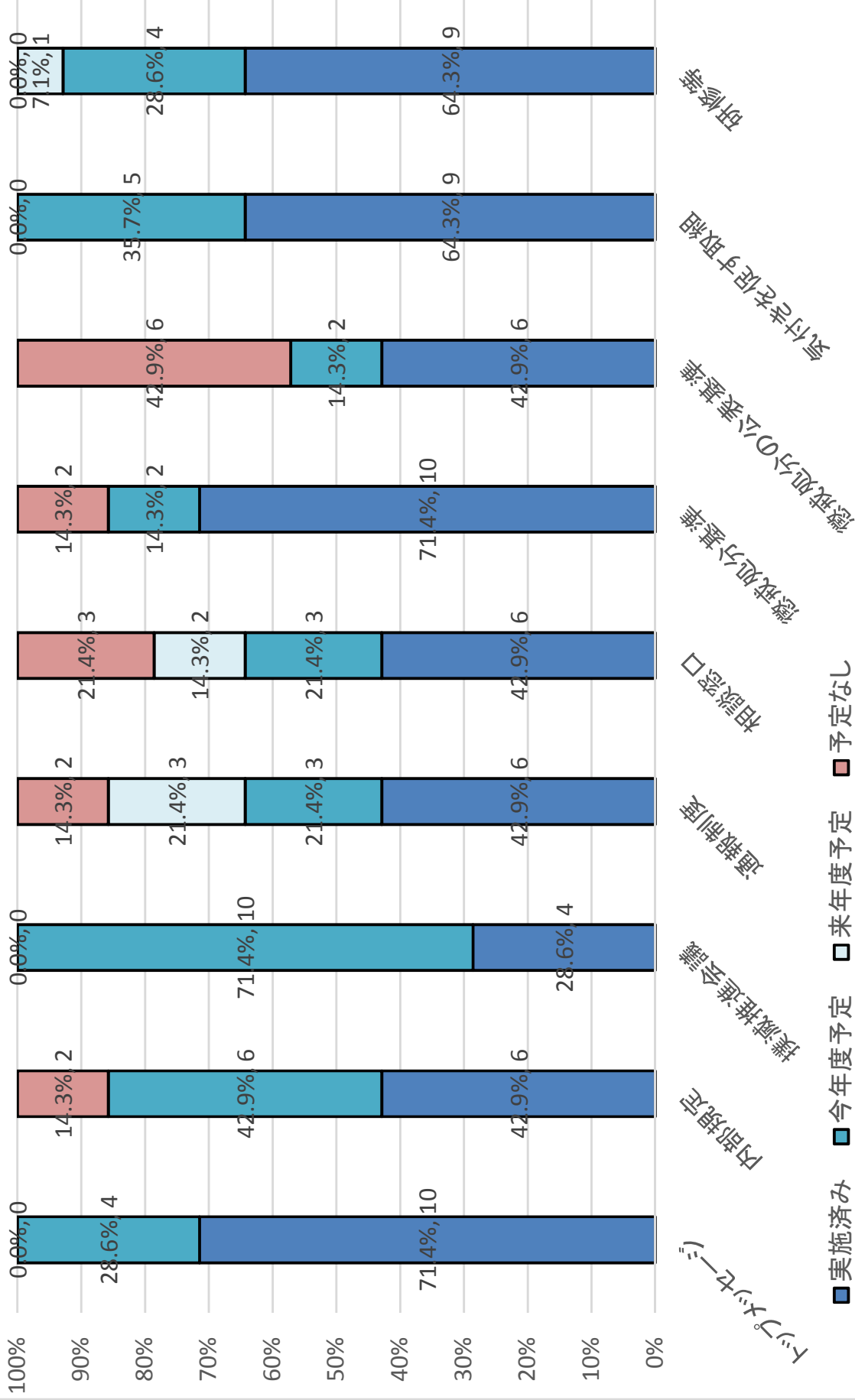
# 徳島県



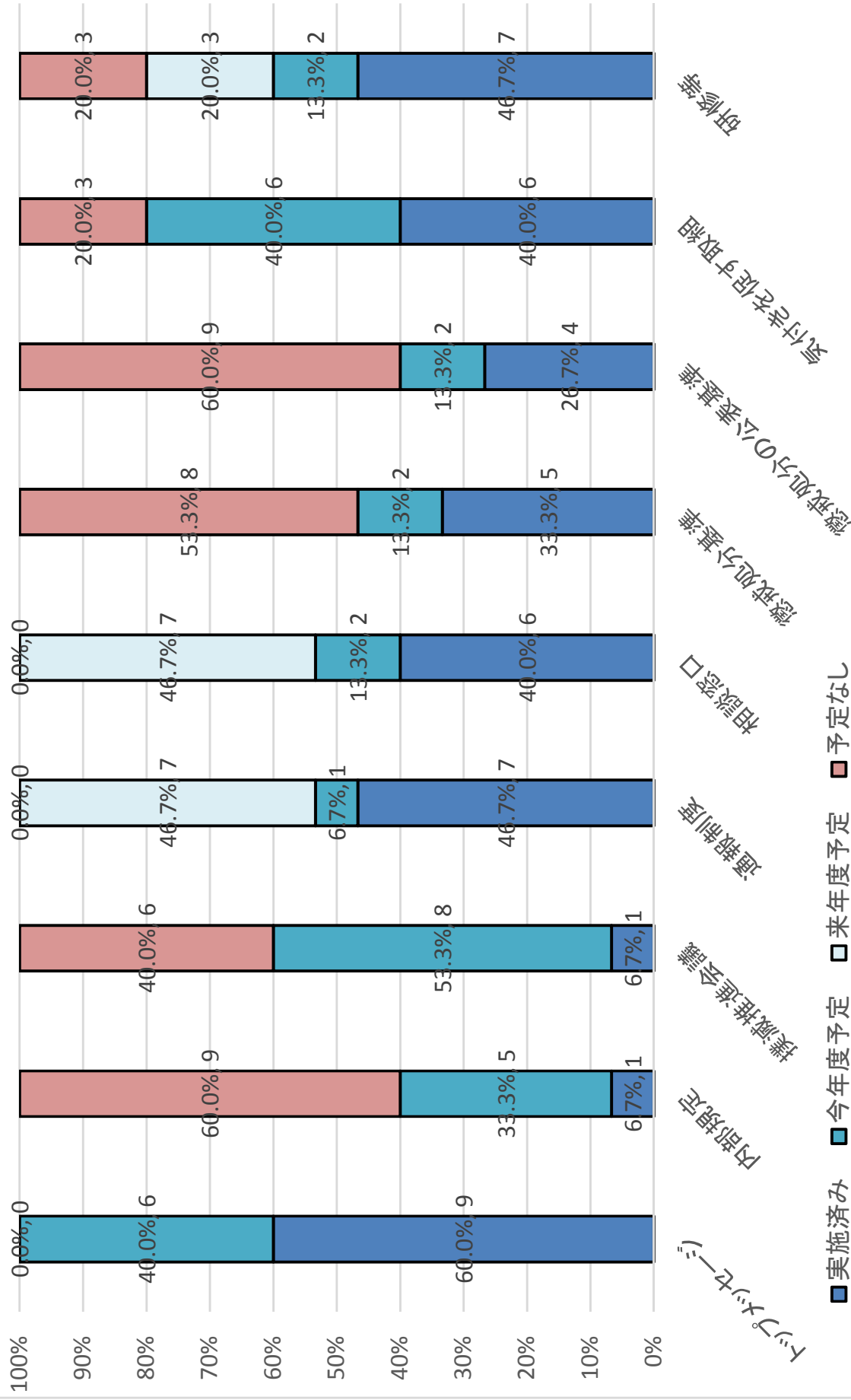
# 香川県



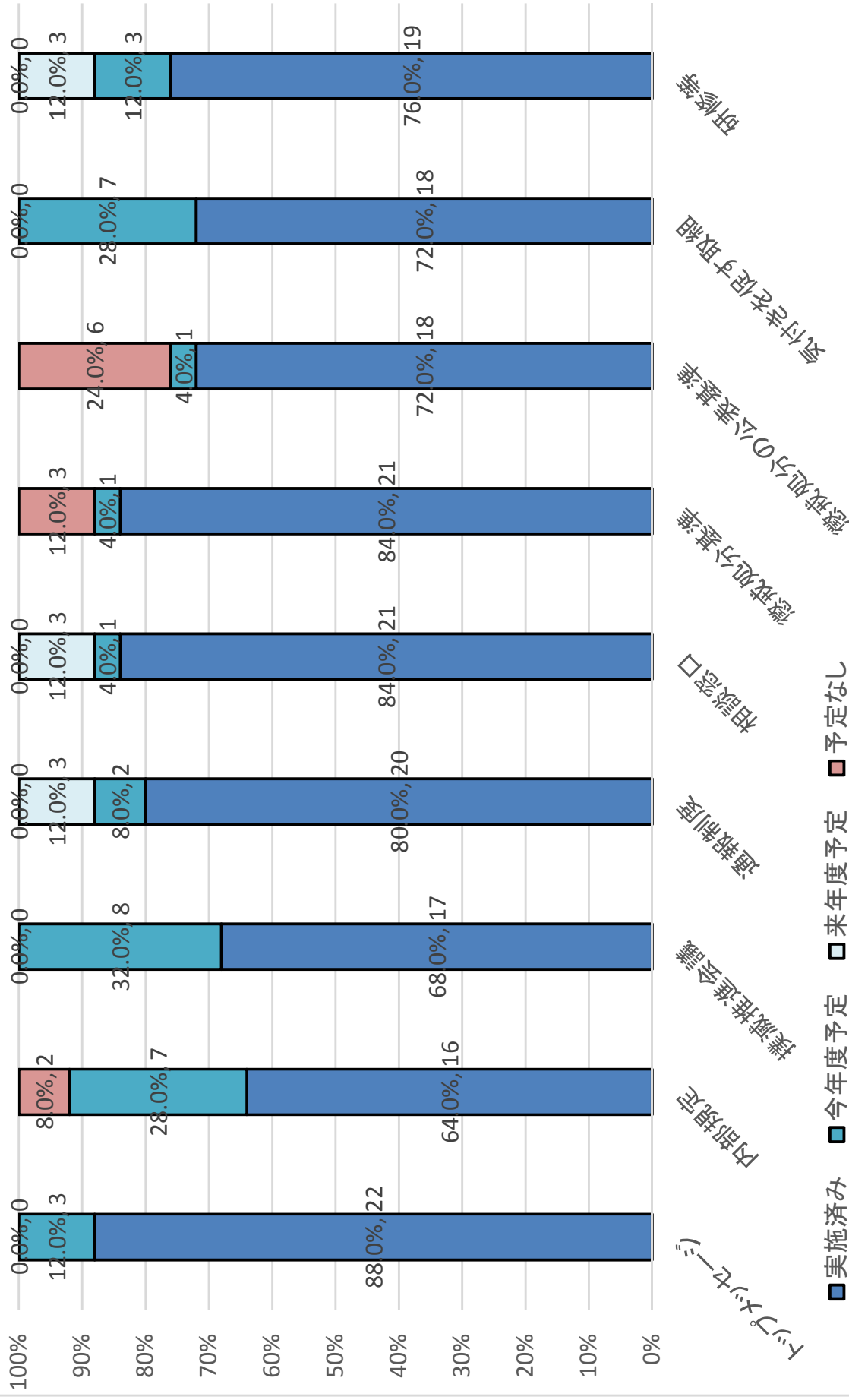
# 愛媛県



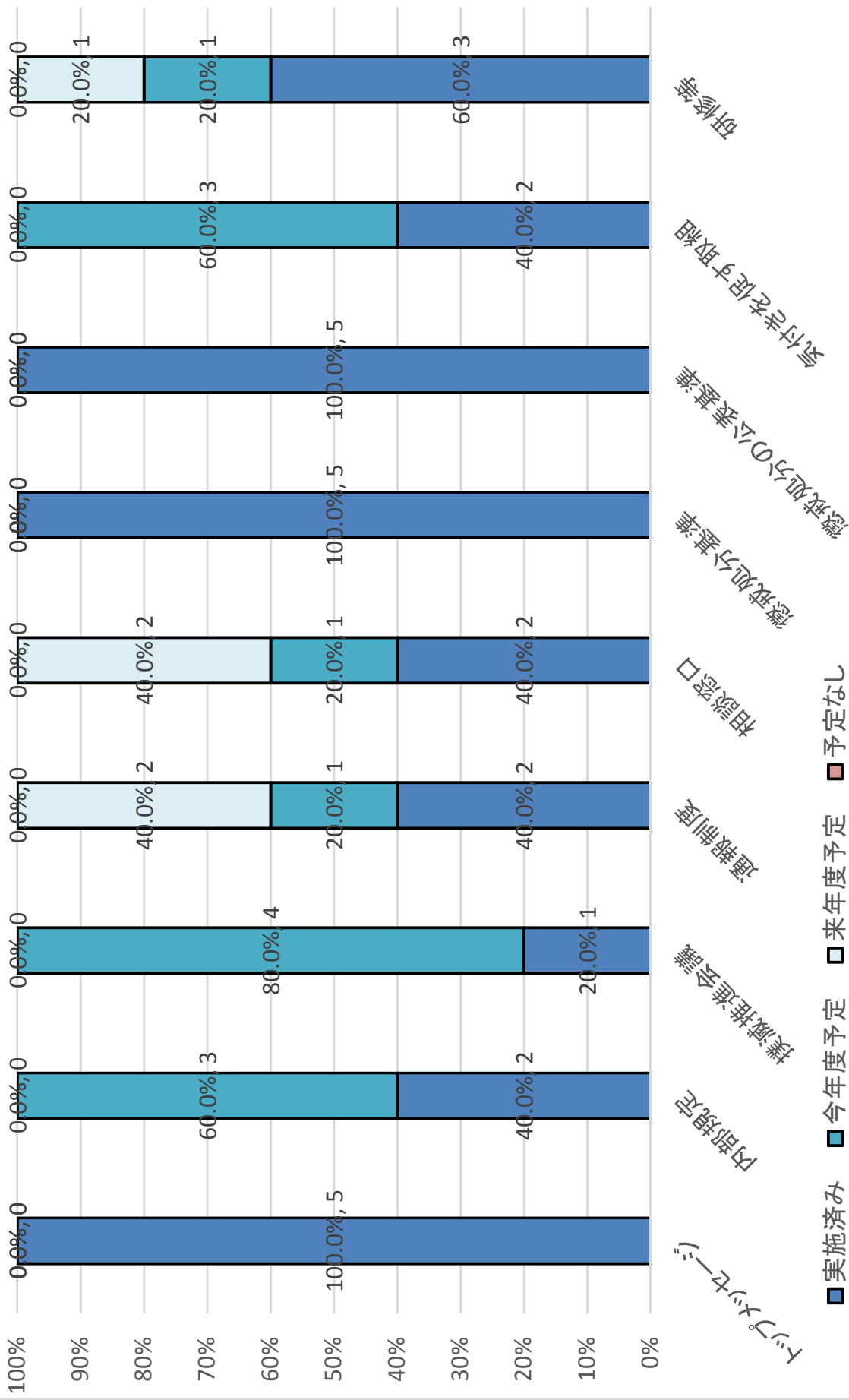
# 高知県



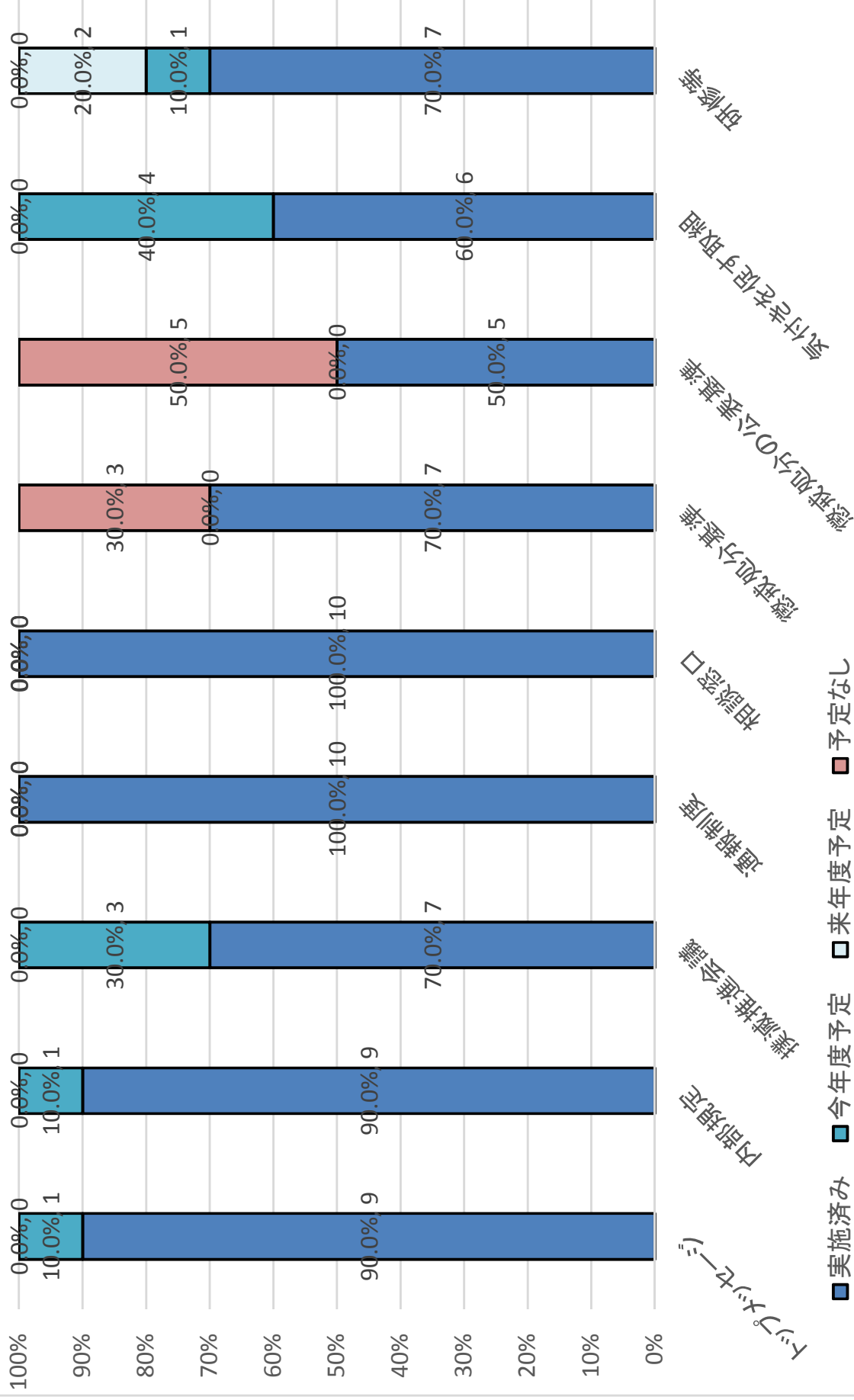
# 福岡県



# 佐賀県

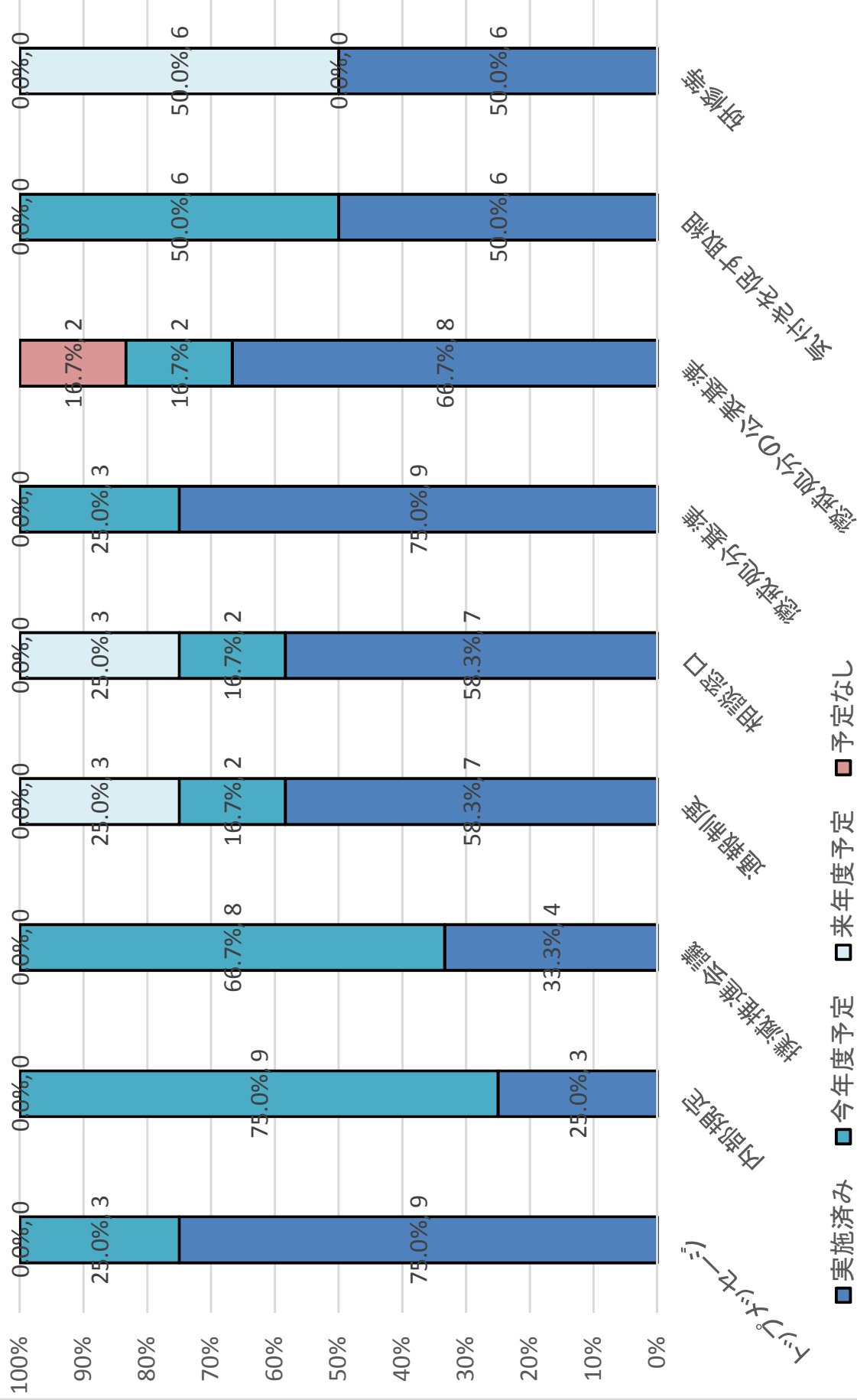


# 長崎県

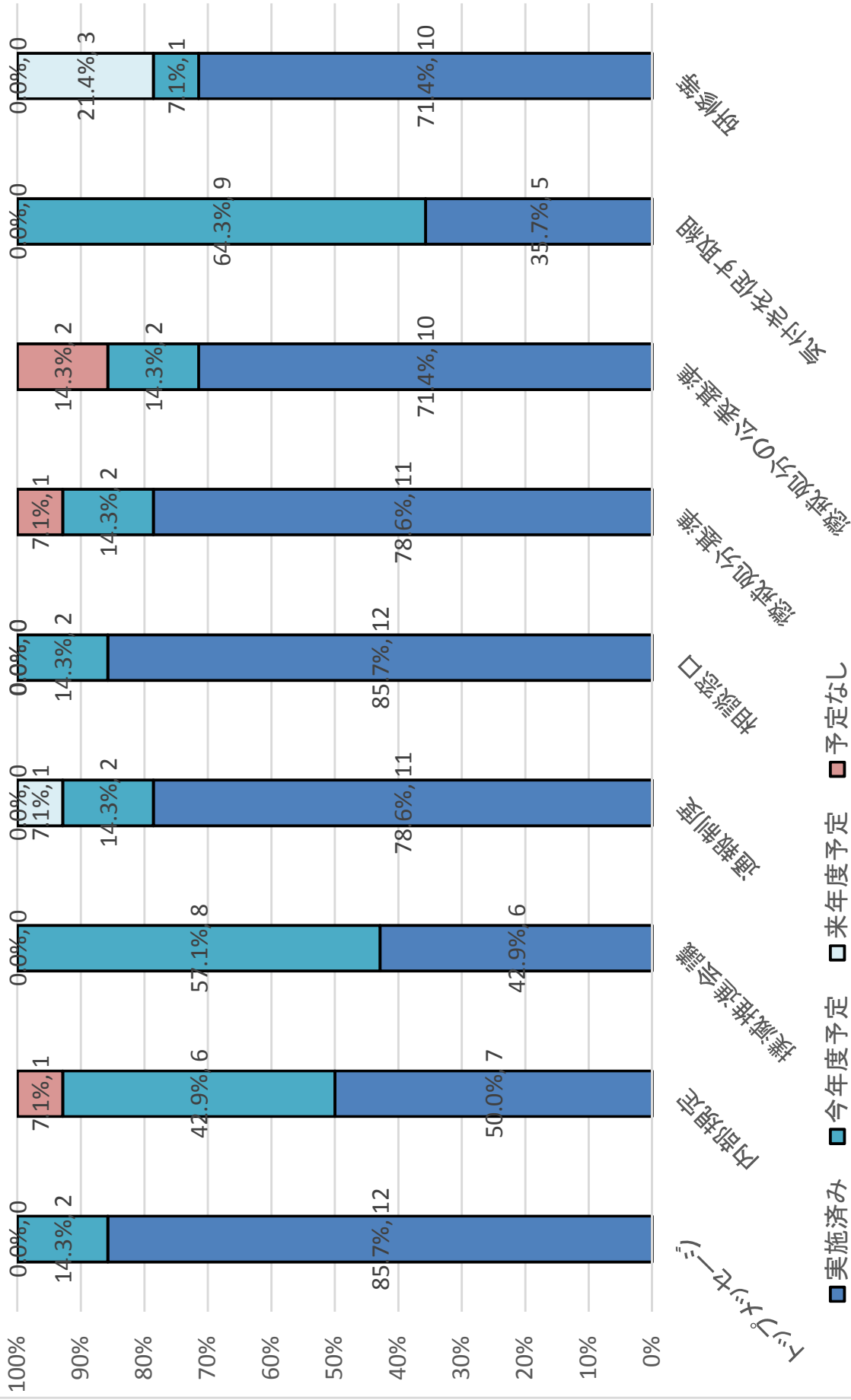




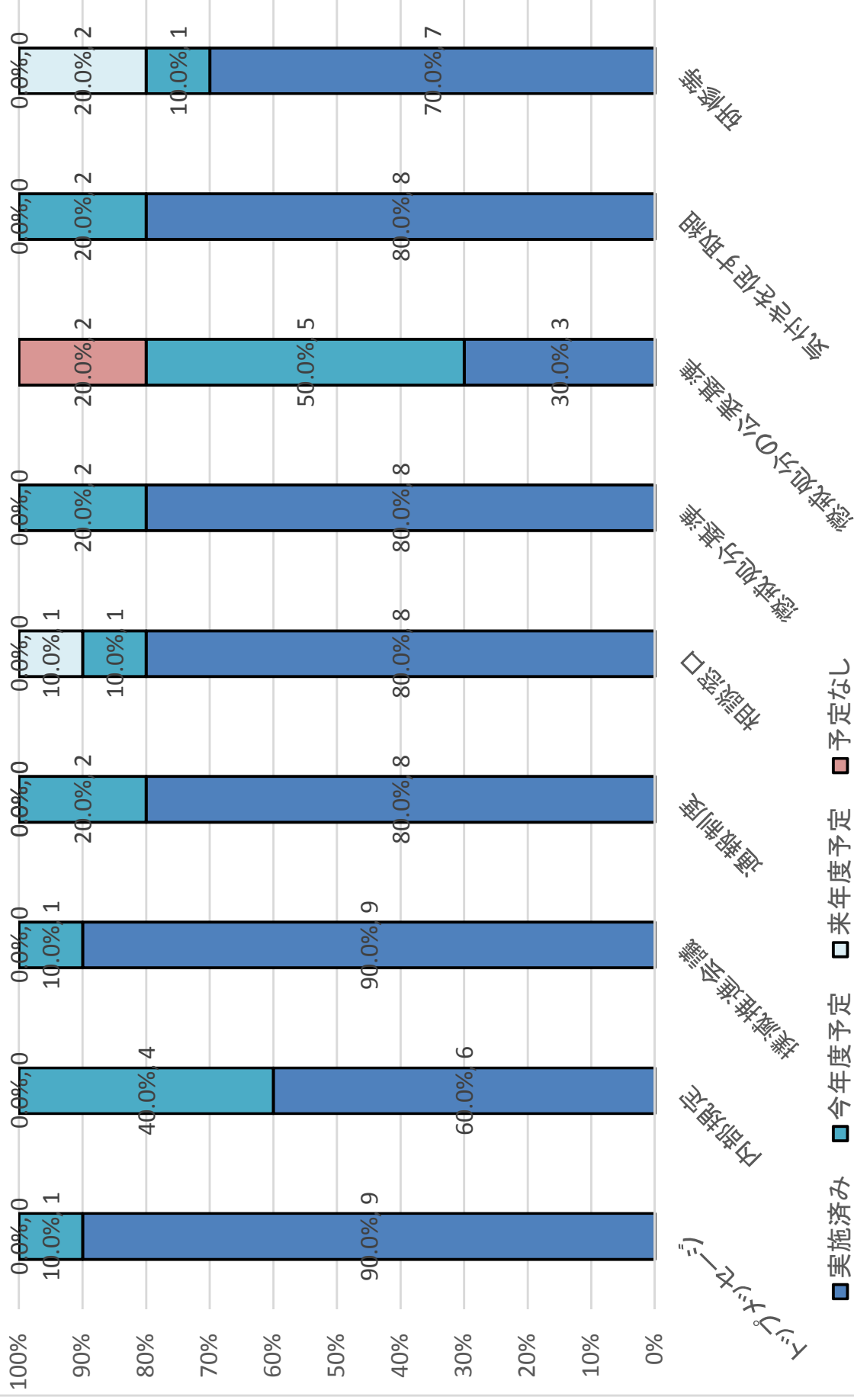
# 熊本県



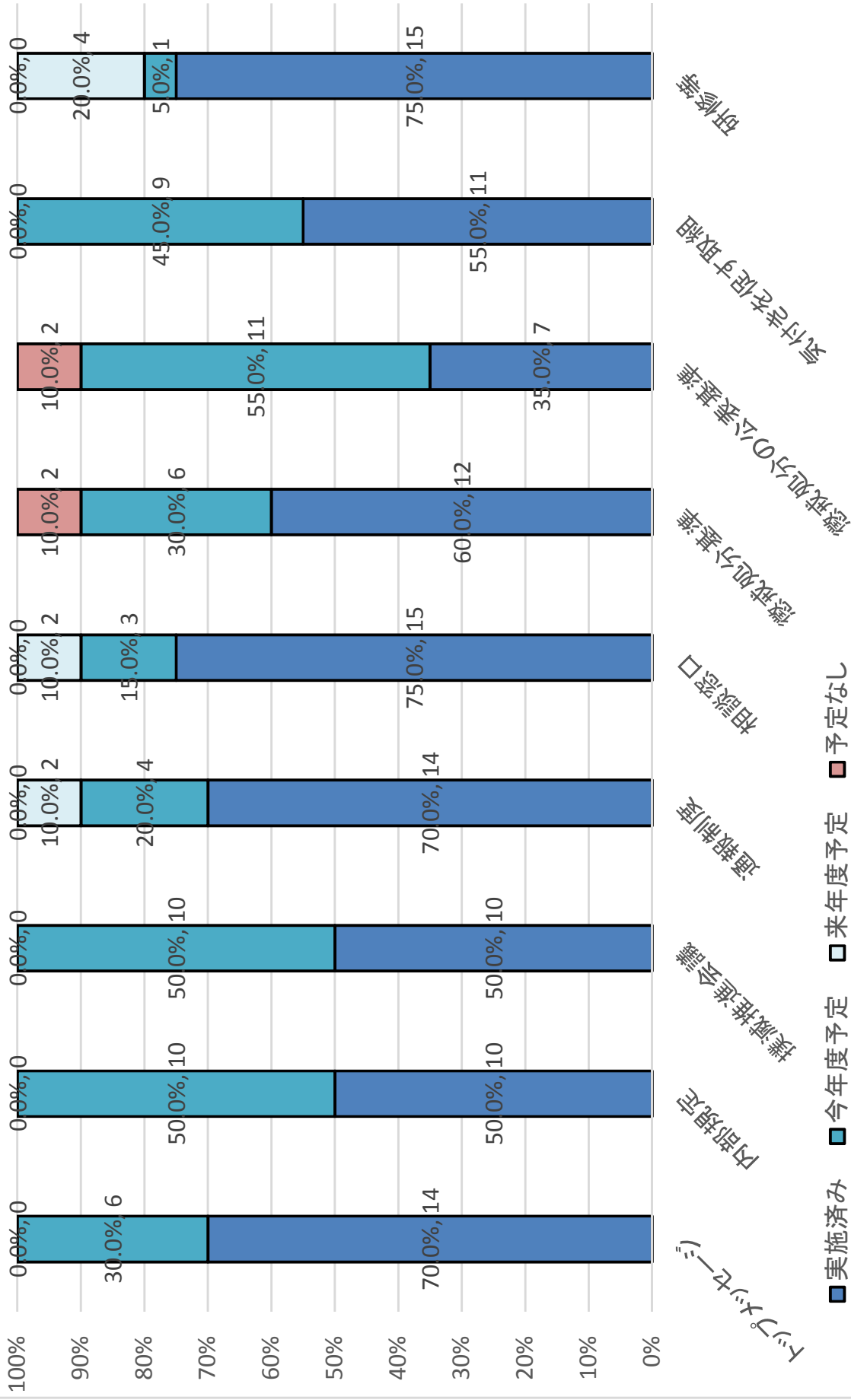
# 大分県



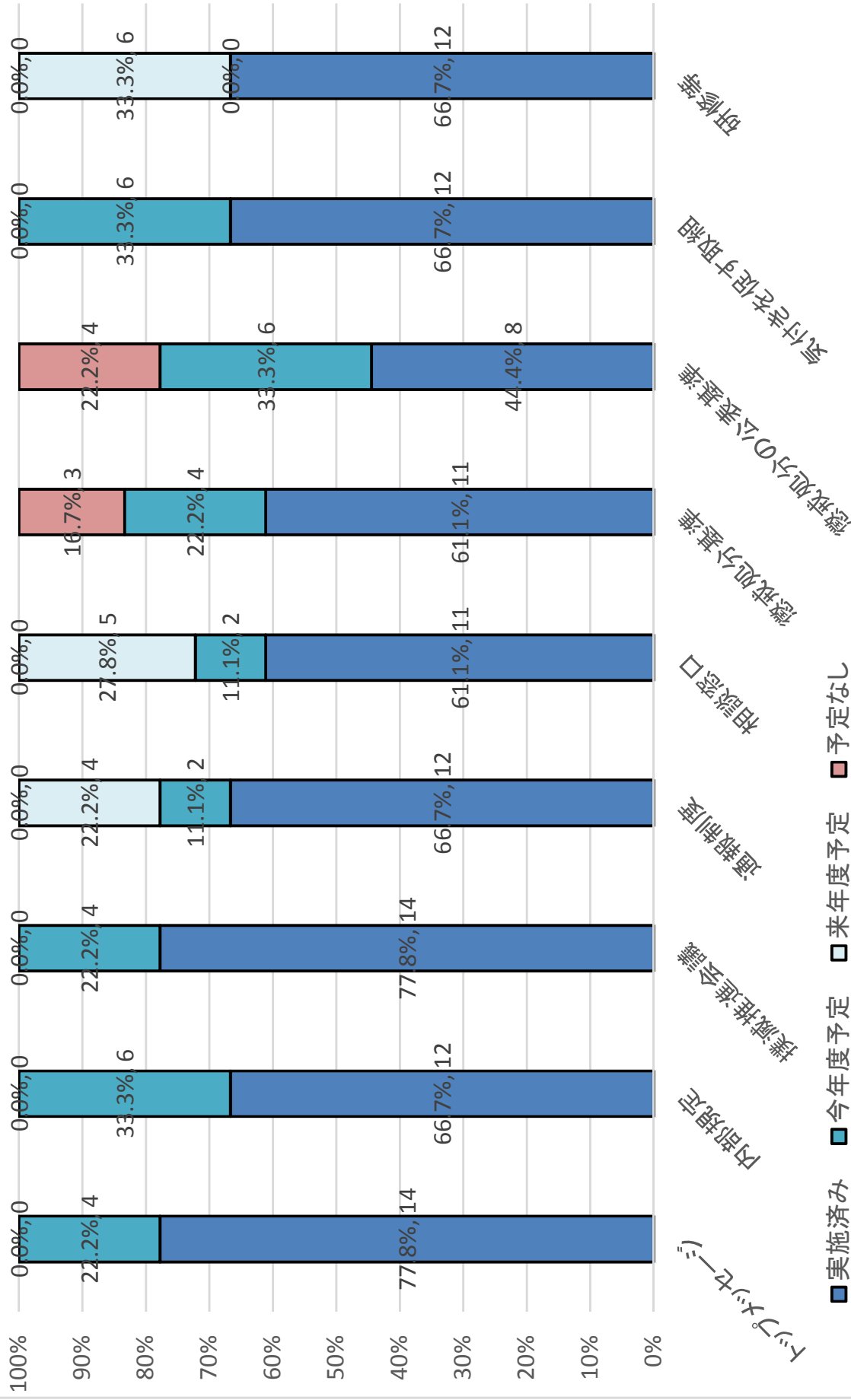
# 宮崎県



# 鹿児島県



# 沖縄県



## 都道府県ハラスメント等相談窓口の設置※1

番号	都道府県名	実施済み	今年度予定	来年度予定	予定なし※2
1	北海道			○	
2	青森県			○	
3	岩手県				○
4	宮城県			○	
5	秋田県			○	
6	山形県		○		
7	福島県			○	
8	茨城県				○
9	栃木県	○			
10	群馬県			○	
11	埼玉県		○		
12	千葉県		○		
13	東京都			○	
14	神奈川県			○	
15	新潟県			○	
16	富山県			○	
17	石川県			○	
18	福井県		○		
19	山梨県		○		
20	長野県	○			
21	岐阜県			○	
22	静岡県			○	
23	愛知県		○		
24	三重県	○			
25	滋賀県			○	
26	京都府			○	
27	大阪府		○		
28	兵庫県		○		
29	奈良県		○		
30	和歌山県				○
31	鳥取県		○		
32	島根県			○	
33	岡山県	○			
34	広島県		○		
35	山口県			○	
36	徳島県		○		
37	香川県		○		
38	愛媛県		○		
39	高知県		○		
40	福岡県			○	
41	佐賀県				○
42	長崎県			○	
43	熊本県			○	
44	大分県			○	
45	宮崎県		○		
46	鹿児島県			○	
47	沖縄県		○		
	総計	4	17	22	4
	率	8.5%	36.2%	46.8%	8.5%

※1 都道府県ハラスメント等相談窓口を設置し、かつ、消防本部に周知したものに限り実施したもの又は実施を予定しているものとみなしている。

注2 実施を予定していない4県について、実施を予定していない理由は次のとおり。

岩手県 : 都道府県が市町村職員(組合を含む)の服務に関わる法的根拠や権限がないことから、実効ある対応ができないため、相談窓口の設置は困難と考える。

茨城県 : 相談を実施する能力のある職員がいない。相談を実施する人的余裕がない。各消防本部から県が相談を実施せよとの意見もない。

和歌山県 : 何か相談があれば適切に対処を行うこととしており、窓口は設置しているという認識。ただし、県から積極的に消防本部へ周知する予定は今のところない。

佐賀県 : 相談を実施する必要性がない。